Rentenbank-Agrarbarometer

Befragungszeitraum
Herbst 2026

Oktober 2026

rentenbank

Das **Agrar-Geschäftsklima**

sinkt auf -3,1 Punkte.

Seite 5



74 % der Landwirte und

76 % der Lohnunternehmer haben in den letzten 12 Monaten **investiert.**

Kapitel 4

Die Einschätzung der **aktuellen wirtschaftlichen Lage** hat sich verschlechtert.

Kapitel 2

Die Erwartung an die **zukünftige wirtschaftliche Lage** ist leicht gestiegen

Kapitel 3

52 % der Landwirte und

47 % der Lohnunternehmer planen, in den nächsten 12 Monaten zu **investieren.**

Kapitel 4

rentenbank

Rentenbank-Agrarbarometer:
Agrar-Geschäftsklima auf dem niedrigsten Stand seit Juni 2016

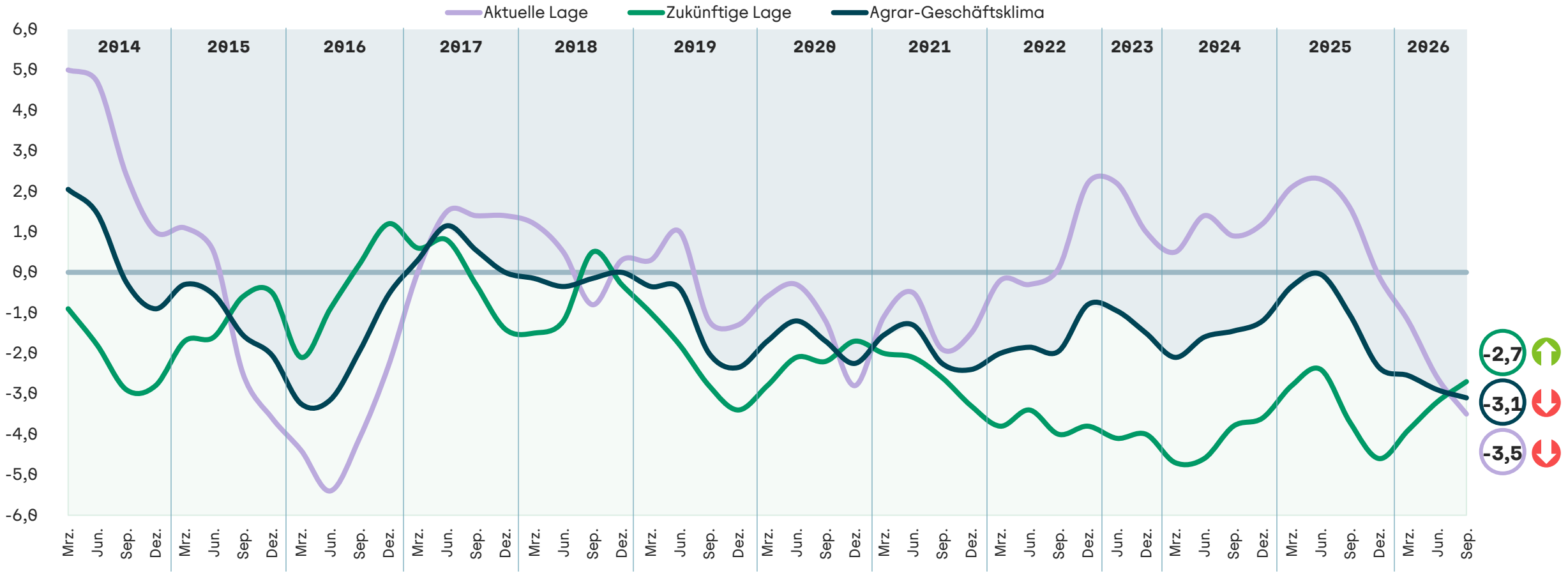

Agrar-Geschäftsklima: Rechnerischer Durchschnitt aus aktueller Lage und zukünftiger Lage

rentenbank

Zur Methodik und Interpretation des Rentenbank-Agrarbarometers

- Das **„Rentenbank-Agrarbarometer“** wird seit März 2024 vierteljährlich im Auftrag der Landwirtschaftlichen Rentenbank vom Marktforschungsunternehmen Kynetec erhoben und knüpft an das frühere „Konjunktur- und Investitionsbarometer Agrar“ an.
- Das Rentenbank-Agrarbarometer basiert auf einer **Befragung von 1.000 Landwirten und 150 Lohnunternehmen in Deutschland**. Als Grundlage dient eine repräsentative Stichprobe unter landwirtschaftlichen Haupterwerbsbetrieben hinsichtlich Betriebsart, konventioneller/ökologischer Bewirtschaftung, regionaler Verteilung und Größenklassen.

- In der Umfrage geht es u.a. um die **Einschätzung der wirtschaftlichen Lage** der Betriebe und um das **Investitions- und Finanzierungsverhalten**.
- Berichtet wird u.a. der Durchschnitt der Beurteilung der aktuellen Geschäftslage sowie der Geschäftserwartungen für die kommenden zwei bis drei Jahre jeweils als Punktewert. Hieraus wird als **Mittelwert** das **Agrar-Geschäftsklima** berechnet.

- Die **Null-Linie** stellt dabei eine neutrale Einschätzung dar. Werte im positiven Bereich bedeuten, dass die Anzahl der Optimisten überwiegt, während Werte im negativen Bereich auf eine im Durchschnitt pessimistische Einschätzung hinweisen.
- **Abweichungen** bei der Summenbildung (z.B. über oder unter 100 %) sind rundungsbedingt oder beruhen auf fehlenden Antworten bzw. Mehrfachnennungen.

rentenbank

Beurteilung der aktuellen wirtschaftlichen Lage

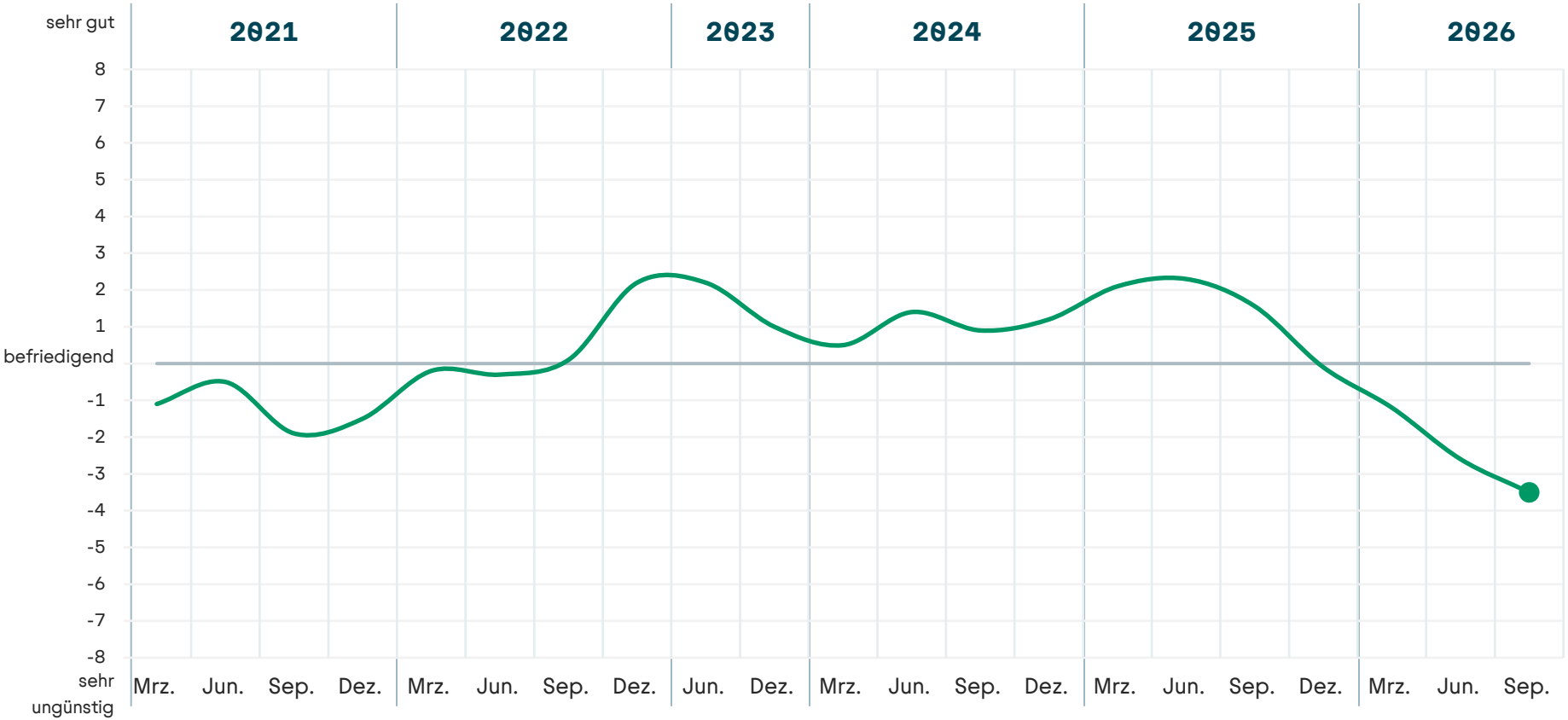

Info Box

Die Beurteilung der aktuellen wirtschaftlichen Lage hat sich verschlechtert und sinkt auf den niedrigsten Wert seit 2016.

SEPTEMBER 2026

Landwirte

-3,5

Basis: Alle befragten Landwirte (n=1014); Einfachantwort; gestützte Abfrage; dargestellt sind rechnerische Durchschnittswerte, gemittelt und mit 10 multipliziert; sehr viel günstiger=10; sehr viel schlechter=-10
A15. Wie beurteilen Sie die wirtschaftliche Situation Ihres Betriebes für die nächsten 2 bis 3 Jahre gegenüber der aktuellen Situation? Wird sie...

rentenbank

Beurteilung der aktuellen wirtschaftlichen Lage

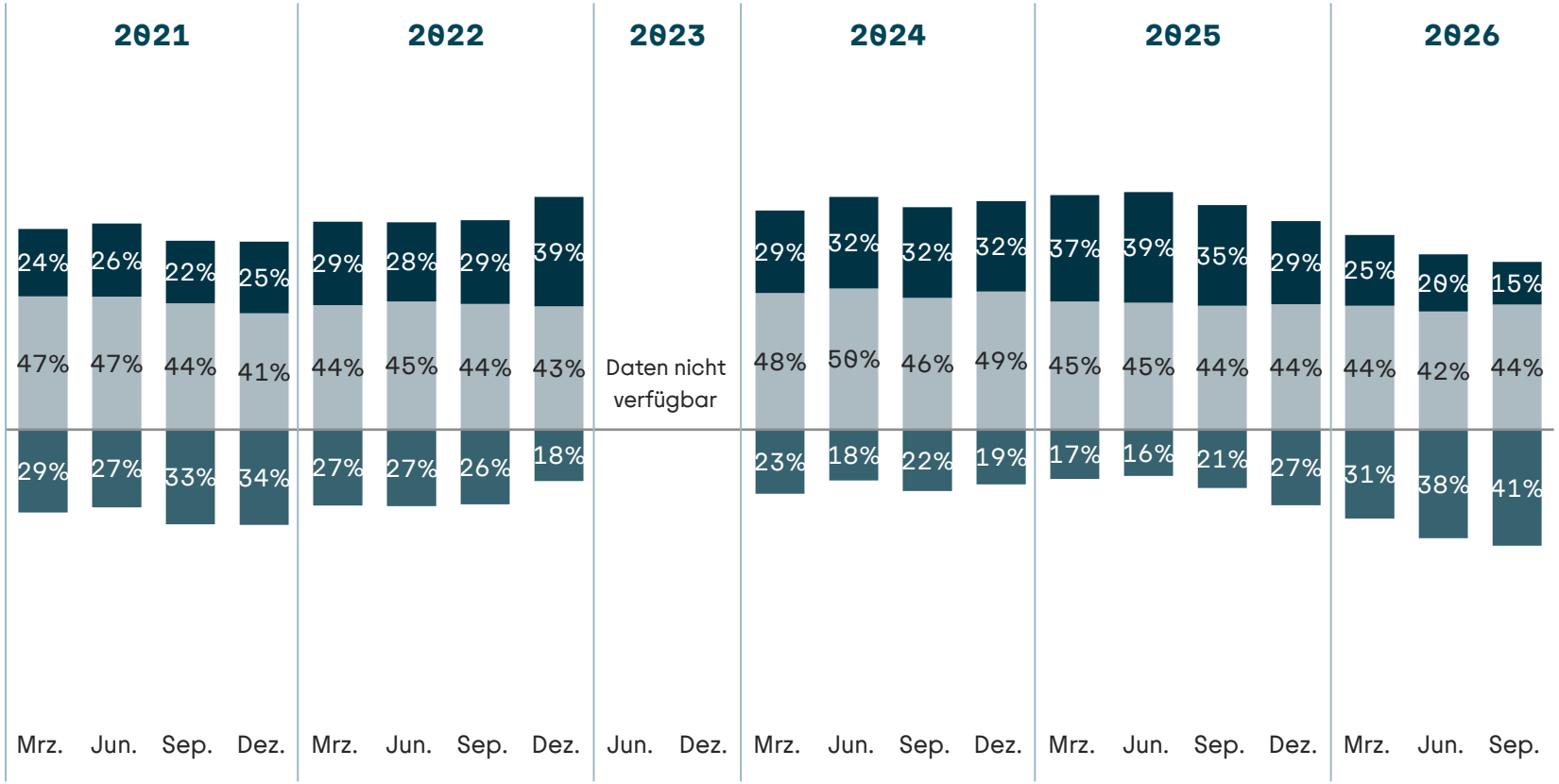

Info Box

41 % der befragten Landwirte empfinden ihre aktuelle wirtschaftliche Lage ungünstig oder sehr ungünstig – so viele wie noch nie seit 2020.

- TOP 2 BOX (sehr gut + gut)
- befriedigend
- BOTTOM 2 BOX (ungünstig + sehr ungünstig)

Basis: Alle befragten Landwirte (n=1014); Einfachantwort; gestützte Abfrage; dargestellt sind relative Häufigkeiten
A13. Wie beurteilen Sie die aktuelle wirtschaftliche Situation Ihres Betriebes? Ist sie…

rentenbank

Deutlich schlechtere Stimmung bei allen Betriebsformen

Beurteilung der aktuellen wirtschaftlichen Lage nach Betriebsformen

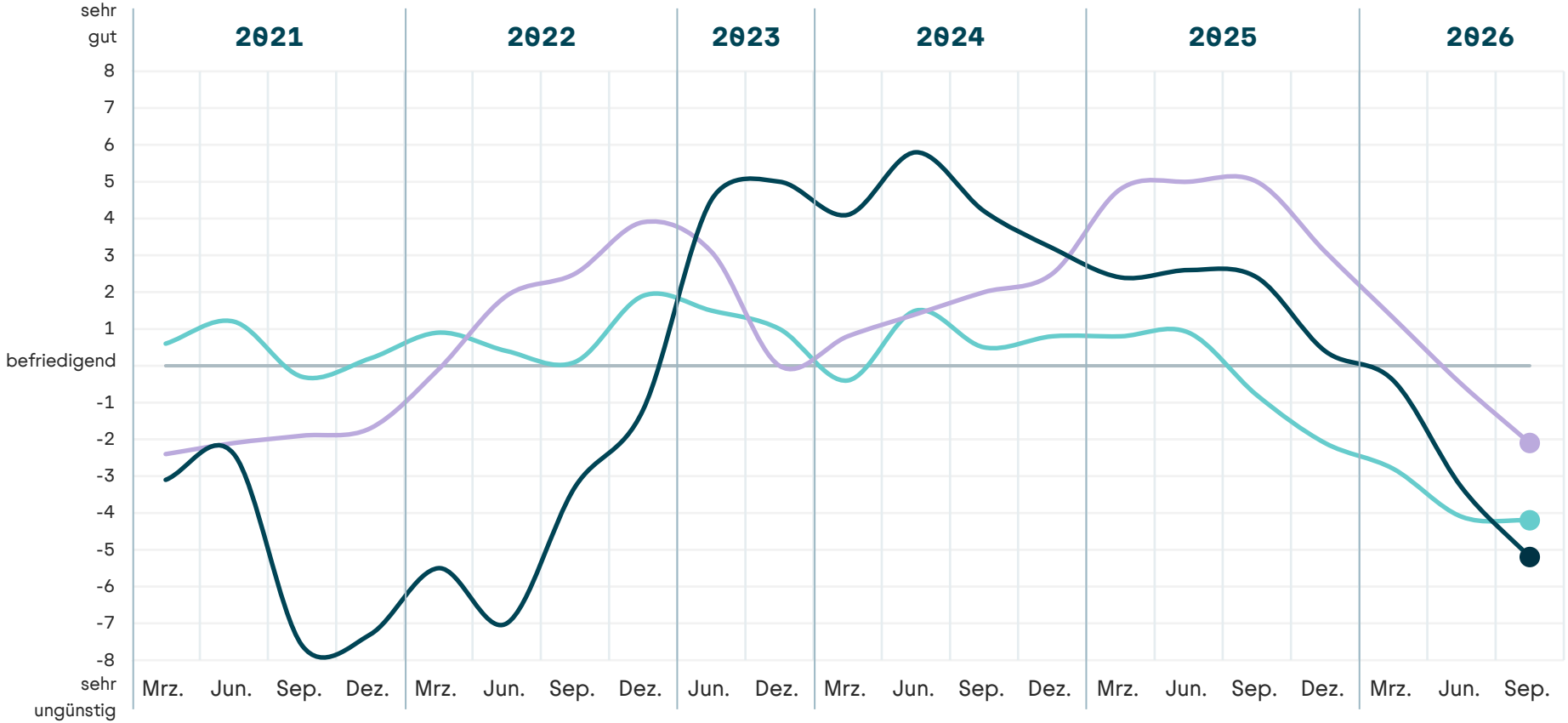

SEPTEMBER 2026

-2,1 Milchvieh- und Rinderhaltung

-4,2 Ackerbau

-5,2 Schweine- und Geflügelhaltung

Basis: Alle befragten Landwirte (n=1014); Einfachantwort; gestützte Abfrage; dargestellt sind rechnerische Durchschnittswerte, gemittelt und mit 10 multipliziert; sehr gut = 10; sehr ungünstig =-10
A13. Wie beurteilen Sie die aktuelle wirtschaftliche Situation Ihres Betriebes? Ist sie...

rentenbank

Beurteilung der aktuellen wirtschaftlichen Lage nach Betriebsformen

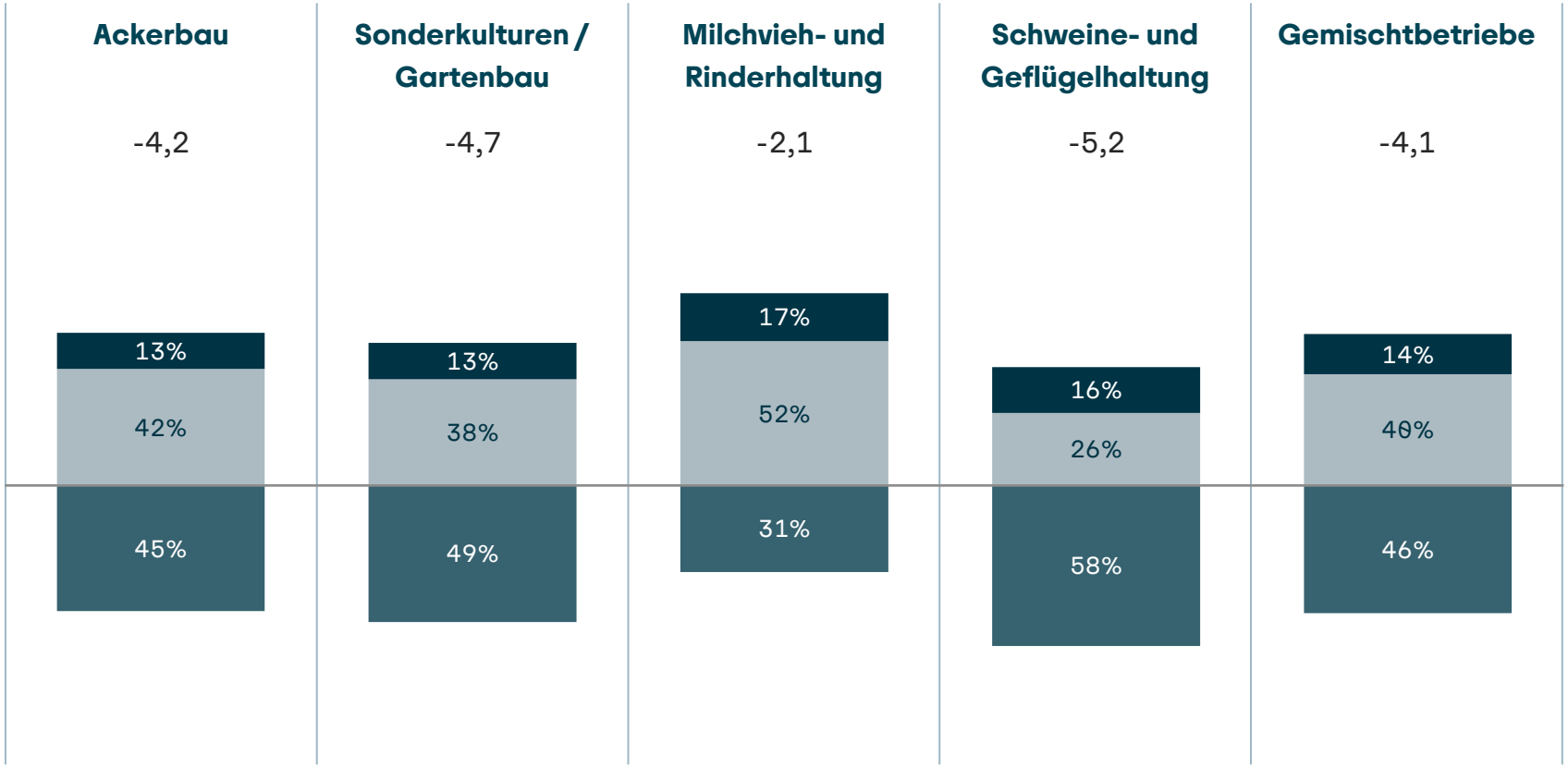

Info Box

Die Einschätzung der aktuellen wirtschaftlichen Lage hat sich über alle Betriebsformen hinweg deutlich verschlechtert.

- TOP 2 BOX (sehr gut + gut)
- befriedigend
- BOTTOM 2 BOX (ungünstig + sehr ungünstig)

Basis: Alle befragten Landwirte (n=1014); Einfachantwort; gestützte Abfrage; dargestellt sind relative Häufigkeiten und rechnerische Durchschnittswerte, gemittelt und mit 10 multipliziert; sehr gut = 10; sehr ungünstig =-10
A13. Wie beurteilen Sie die aktuelle wirtschaftliche Situation Ihres Betriebes? Ist sie…

rentenbank

Gründe für positive Beurteilungen der aktuellen wirtschaftlichen Lage (TOP 7)

Beurteilung der aktuellen wirtschaftlichen Lage

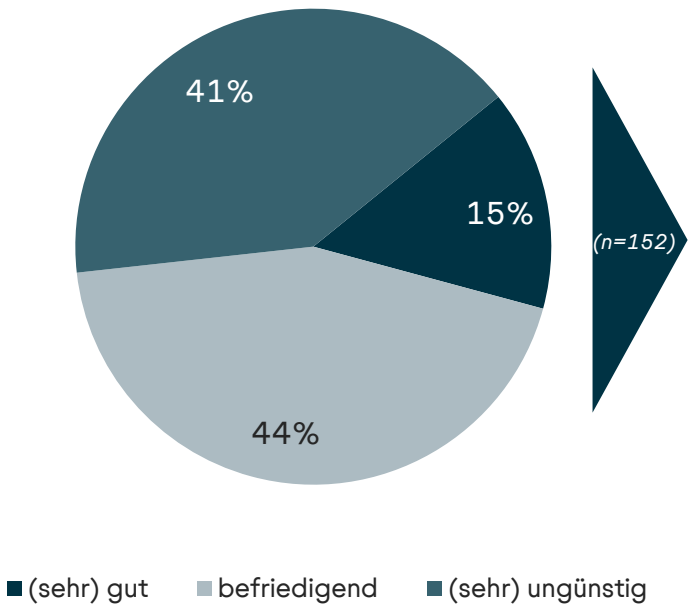

Gründe für die positive Beurteilung

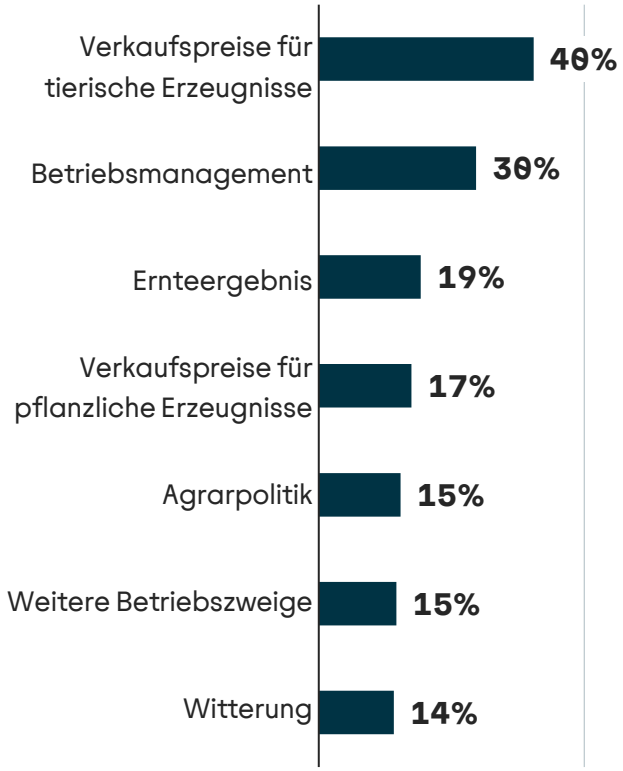

Info Box

Positive Einschätzungen beruhen in weiten Teilen auf gestiegenen Erzeugerpreisen für tierische Erzeugnisse und dem Betriebsmanagement.

Basis: Alle befragten Landwirte (n=1014); maximal drei Antworten möglich; ungestützte Abfrage; dargestellt sind relative Häufigkeiten
A14. Was sind die drei wichtigsten Gründe für Ihre Einschätzung der aktuellen Situation? (x) A13. Wie beurteilen Sie die aktuelle wirtschaftliche Situation Ihres Betriebes? Ist sie...

rentenbank

Gründe für negative Beurteilungen der aktuellen wirtschaftlichen Lage (TOP 7)

Beurteilung der aktuellen wirtschaftlichen Lage

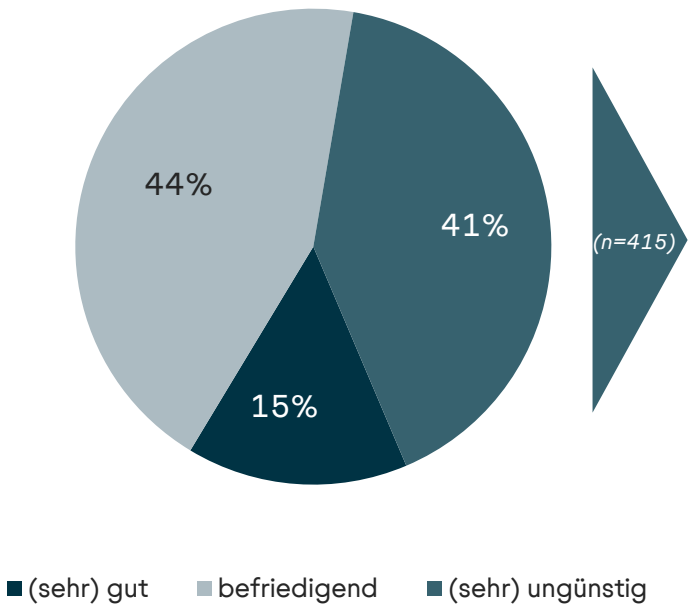

Gründe für die negative Beurteilung

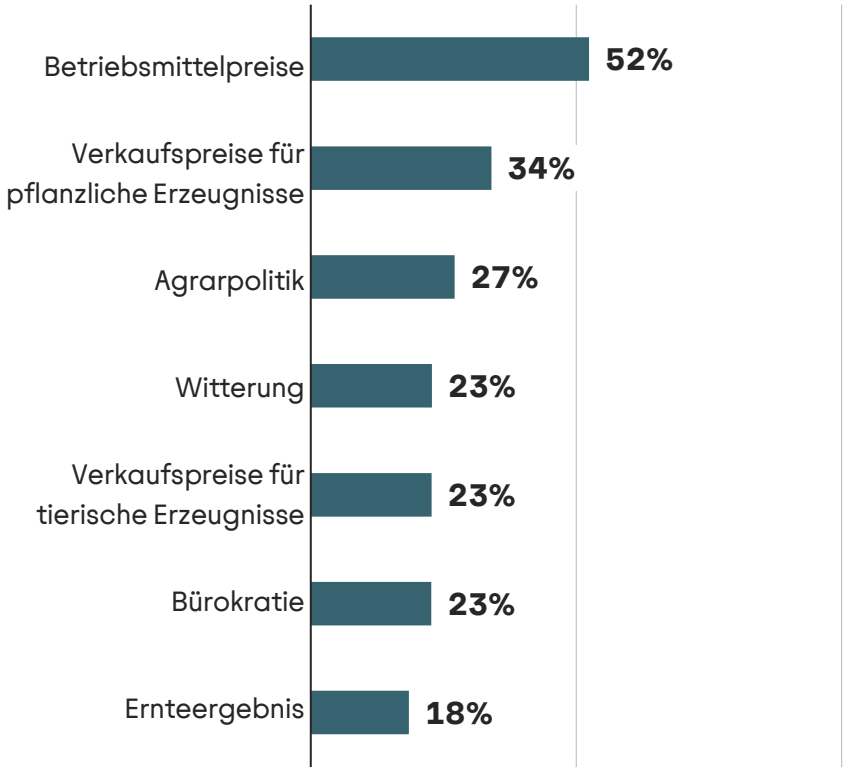

Info Box

Negative Einschätzungen sind hauptsächlich beeinflusst von Betriebsmittelpreisen, aber auch Verkaufspreise für pflanzliche Erzeugnisse und Agrarpolitik sind wichtige Faktoren.

Basis: Alle befragten Landwirte (n=1014); maximal drei Antworten möglich; ungestützte Abfrage; dargestellt sind relative Häufigkeiten
A14. Was sind die drei wichtigsten Gründe für Ihre Einschätzung der aktuellen Situation? (x) A13. Wie beurteilen Sie die aktuelle wirtschaftliche Situation Ihres Betriebes? Ist sie...

rentenbank

Erwartete wirtschaftliche Lage in den nächsten 2 bis 3 Jahren

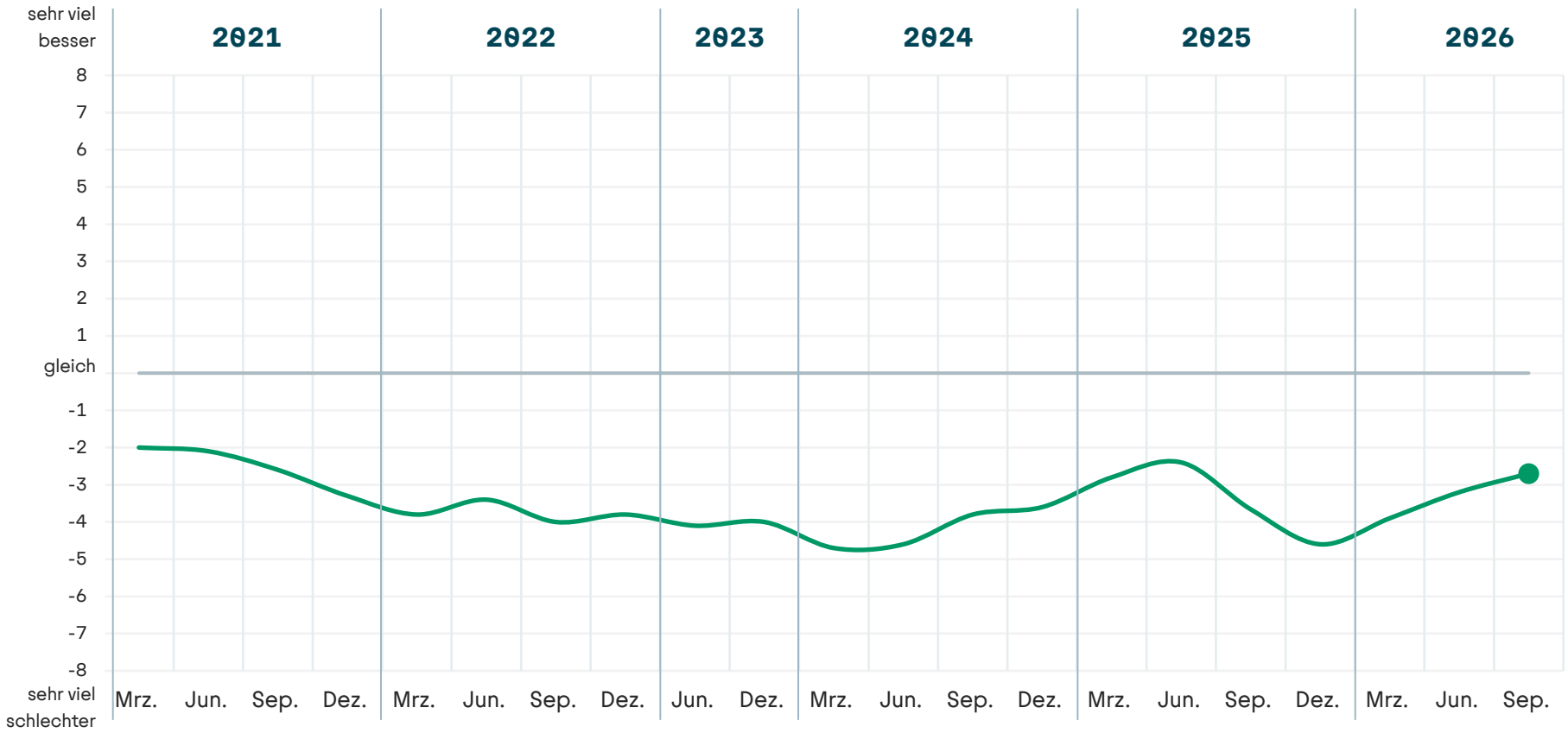

Info Box

Die Einschätzung der zukünftigen wirtschaftlichen Lage steigt seit dem Tief im Dezember 2025 weiter an.

SEPTEMBER 2026

Landwirte **-2,7**

Basis: Alle befragten Landwirte (n=1014); Einfachantwort; gestützte Abfrage; dargestellt sind rechnerische Durchschnittswerte, gemittelt und mit 10 multipliziert; sehr viel günstiger=10; sehr viel schlechter=-10
A15. Wie beurteilen Sie die wirtschaftliche Situation Ihres Betriebes für die nächsten 2 bis 3 Jahre gegenüber der aktuellen Situation? Wird sie...

rentenbank

Erwartete wirtschaftliche Lage in den nächsten 2 bis 3 Jahren

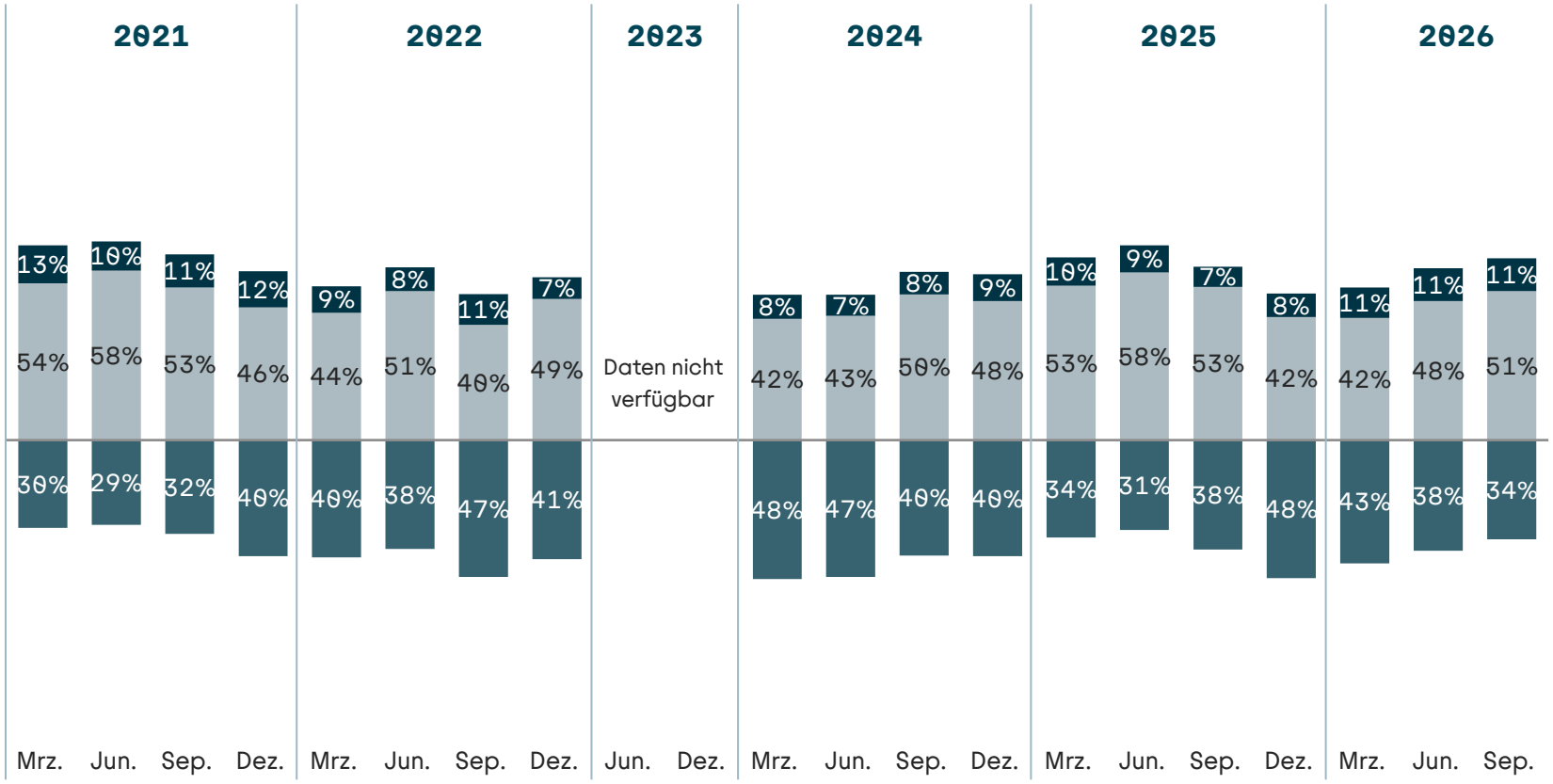

Info Box

Landwirte erwarten in den nächsten 2-3 Jahren vorwiegend eine gleichbleibende Situation, wobei der Anteil der Pessimisten seit Dezember 2025 weiter kontinuierlich abnimmt.

- TOP 2 BOX (sehr viel günstiger + günstiger)
- gleich
- BOTTOM 2 BOX (schlechter + sehr viel schlechter)

Basis: Alle befragten Landwirte (n=1014); Einfachantwort; gestützte Abfrage; dargestellt sind relative Häufigkeiten
A15. Wie beurteilen Sie die wirtschaftliche Situation Ihres Betriebes für die nächsten 2 bis 3 Jahre gegenüber der aktuellen Situation? Wird sie...

rentenbank

Zukünftige Erwartungen haben sich in allen drei Betriebsformen leicht verbessert

Beurteilung der zukünftigen wirtschaftlichen Lage nach Betriebsformen

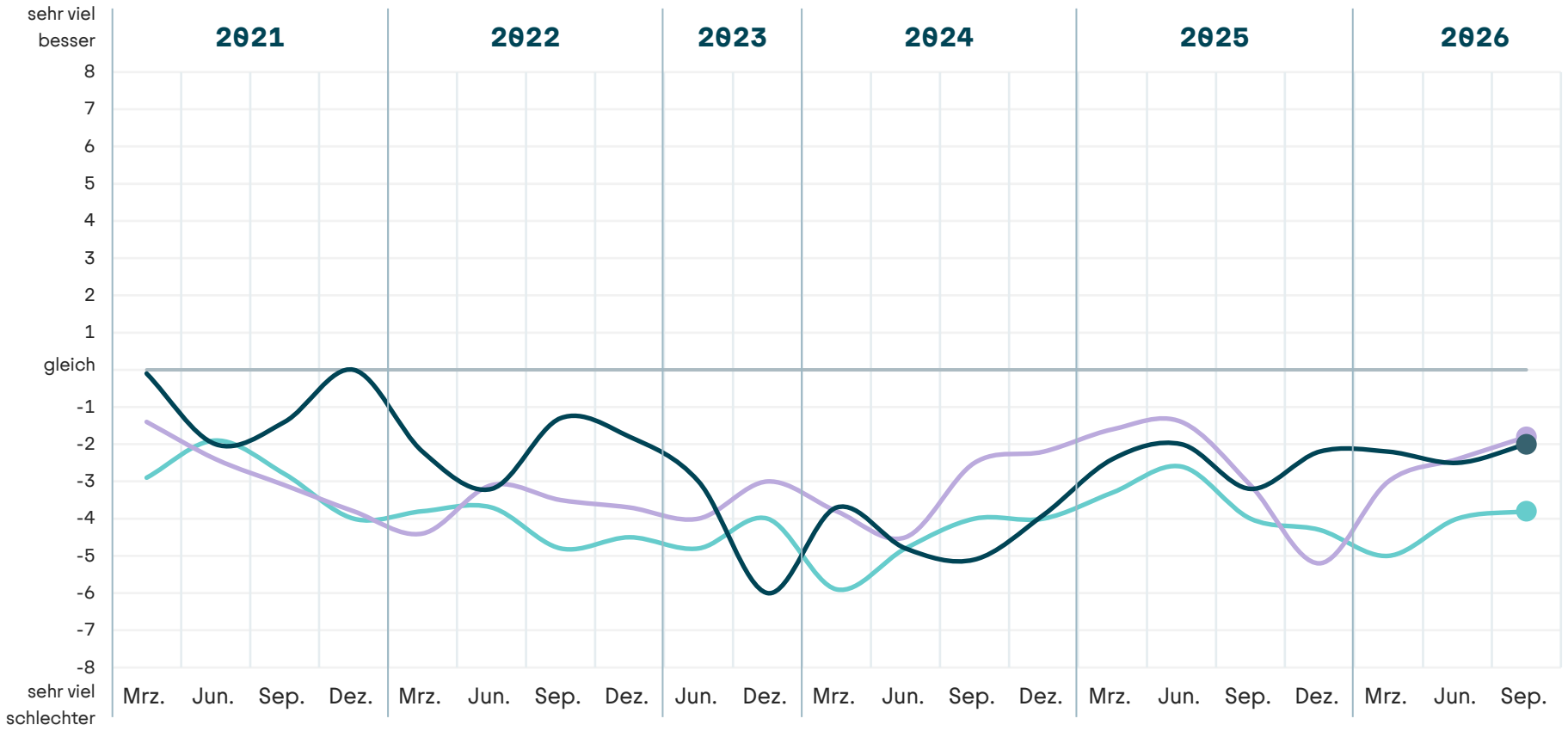

SEPTEMBER 2026

-1,8 Milchvieh- und Rinderhaltung

-2,0 Schweine- und Geflügelhaltung

-3,8 Ackerbau

Basis: Alle befragten Landwirte (n=1014); Einfachantwort; gestützte Abfrage; dargestellt sind rechnerische Durchschnittswerte, gemittelt und mit 10 multipliziert; sehr viel günstiger=10; sehr viel schlechter=-10
A15. Wie beurteilen Sie die wirtschaftliche Situation Ihres Betriebes für die nächsten 2 bis 3 Jahre gegenüber der aktuellen Situation? Wird sie...

rentenbank

Beurteilung der zukünftigen wirtschaftlichen Lage nach Betriebsformen

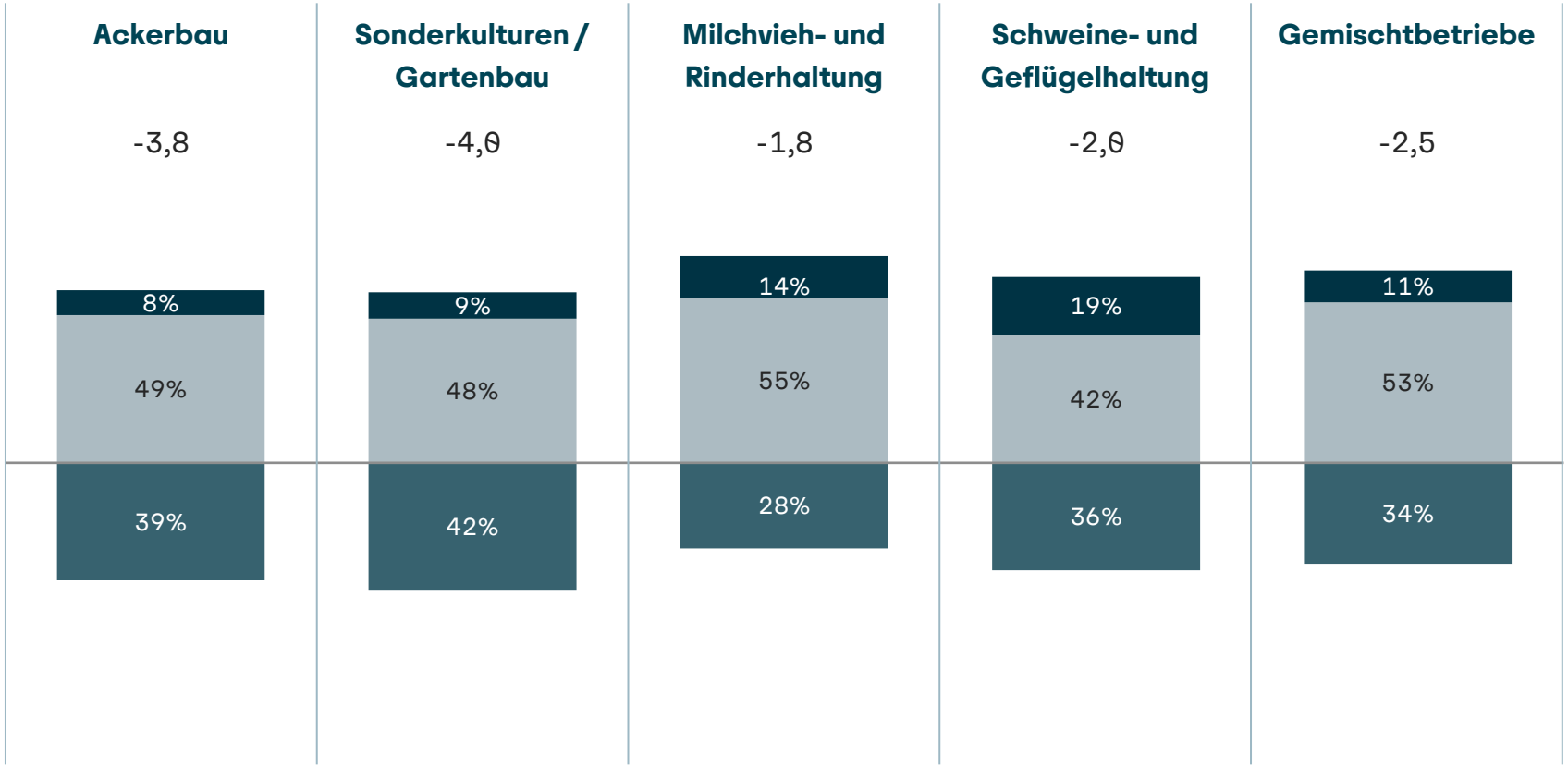

Info Box

Die Erwartungen an die nächsten 2 bis 3 Jahre ist bei allen Betriebstypen weniger negativ als im Winter, Frühjahr und Sommer.

- TOP 2 BOX (sehr viel günstiger + günstiger)
- gleich
- BOTTOM 2 BOX (schlechter + sehr viel schlechter)

Basis: Alle befragten Landwirte (n=1014); Einfachantwort; gestützte Abfrage; dargestellt sind relative Häufigkeiten und rechnerische Durchschnittswerte, gemittelt und mit 10 multipliziert; sehr viel günstiger=10; sehr viel schlechter=-10
A15. Wie beurteilen Sie die wirtschaftliche Situation Ihres Betriebes für die nächsten 2 bis 3 Jahre gegenüber der aktuellen Situation? Wird sie...

rentenbank

Gründe für positive Beurteilungen der zukünftigen wirtschaftlichen Lage (TOP 7)

Beurteilung der zukünftigen wirtschaftlichen Lage

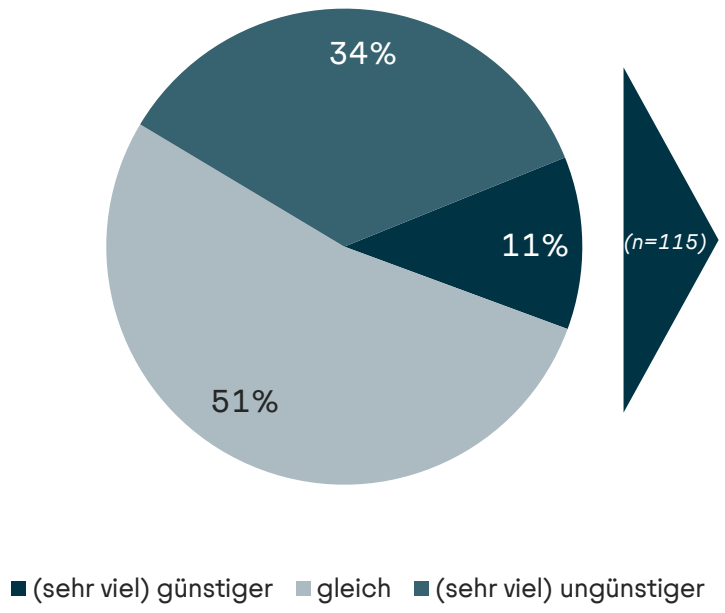

Gründe für die positive Beurteilung

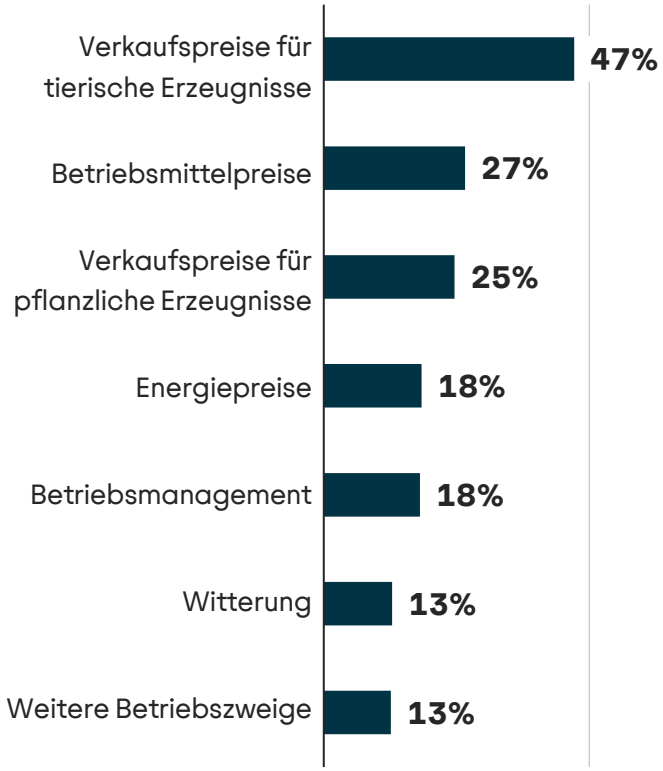

Info Box

Positive Einschätzungen gründen vor allem in Erwartungen zu Preisentwicklungen.

Basis: Alle befragten Landwirte (n=1014); maximal drei Antworten möglich; ungestützte Abfrage; dargestellt sind relative Häufigkeiten
A16. Was sind die drei wichtigsten Gründe für Ihre Einschätzung der zukünftigen Situation? (x) A15. Wie beurteilen Sie die wirtschaftliche Situation Ihres Betriebes für die nächsten 2 bis 3 Jahre gegenüber der aktuellen Situation? Wird sie...

rentenbank

Gründe für negative Beurteilungen der zukünftigen wirtschaftlichen Lage (TOP 7)

Beurteilung der zukünftigen wirtschaftlichen Lage

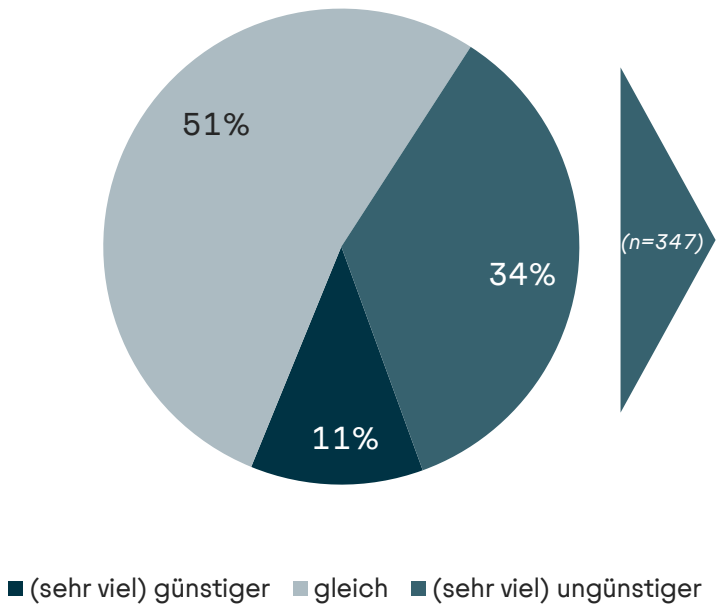

Gründe für die negative Beurteilung

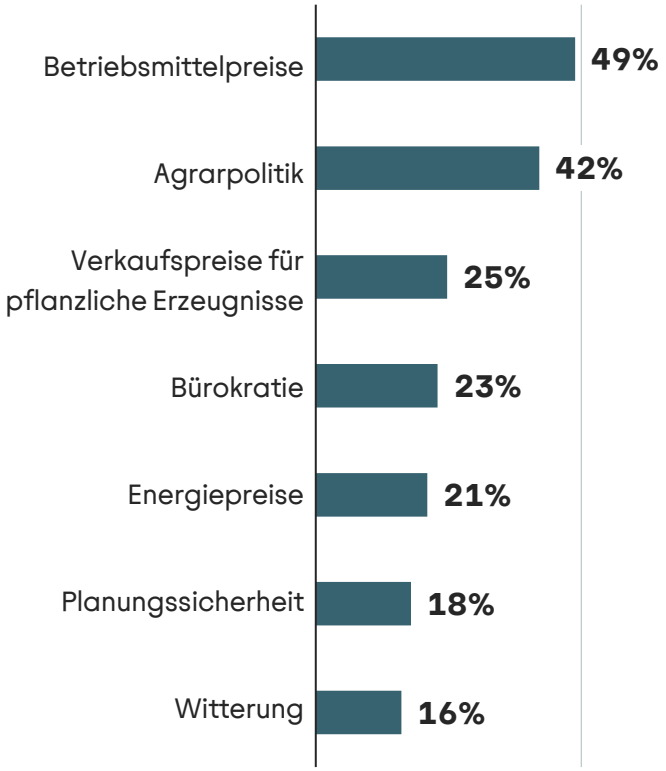

Info Box

Hohe Betriebsmittelpreise, Agrarpolitik (in Kombination mit Bürokratie) und (niedrige) Verkaufspreise sind die Hauptgründe für negative Beurteilungen.

Basis: Alle befragten Landwirte (n=1014); maximal drei Antworten möglich; ungestützte Abfrage; dargestellt sind relative Häufigkeiten
A16. Was sind die drei wichtigsten Gründe für Ihre Einschätzung der zukünftigen Situation? (x) A15. Wie beurteilen Sie die wirtschaftliche Situation Ihres Betriebes für die nächsten 2 bis 3 Jahre gegenüber der aktuellen Situation? Wird sie...

rentenbank

Getätigte Investitionen in den letzten 12 Monaten

Landwirte und Lohnunternehmer

Landwirte

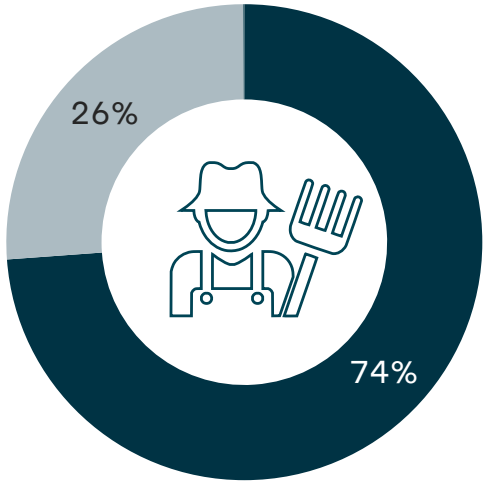

- Investitionen getätigt
- Keine Investitionen getätigt
- Weiß nicht / keine Angabe

Lohnunternehmen

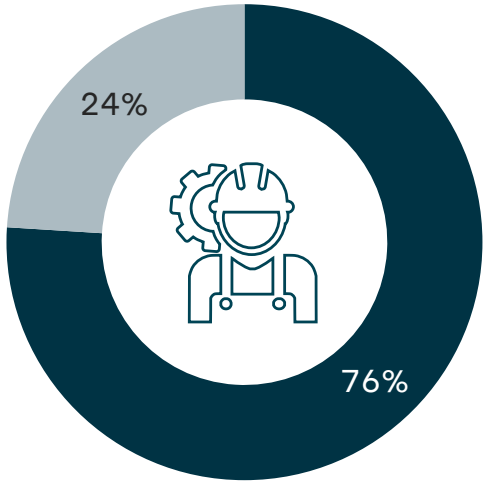

- Investitionen getätigt
- Keine Investitionen getätigt
- Weiß nicht / keine Angabe

Info Box

74% der Landwirte und 76% der Lohnunternehmer haben in den vergangenen 12 Monaten investiert.

Basis: Alle befragten Landwirte (n=1014) und Lohnunternehmer (n=150); Mehrfachantwort; gestützte Abfrage; dargestellt sind relative Häufigkeiten;
A17. Bitte denken Sie an Ihre betrieblichen Investitionen in den letzten 12 Monaten (September 2025 – August 2026). In welche der folgenden Bereiche haben Sie in diesem Zeitraum investiert? Mit Investieren meinen wir Neu- oder Gebrauchtkauf, Leasing, Neubau, Renovierung oder Modernisierung.

rentenbank

Geplante Investitionen in den nächsten 12 Monaten

Landwirte und Lohnunternehmer

Landwirte

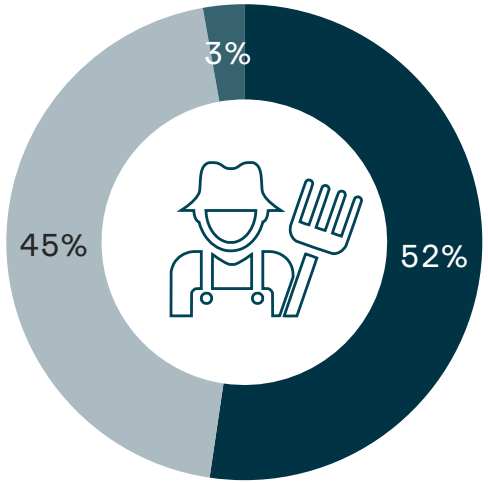

- Investitionen geplant
- Keine Investitionen geplant
- Weiß nicht / keine Angabe

Lohnunternehmen

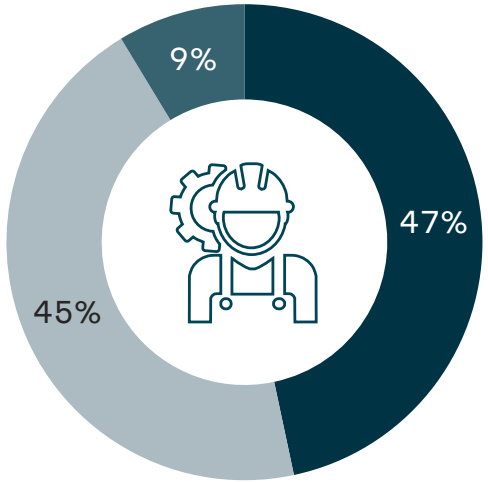

- Investitionen geplant
- Keine Investitionen geplant
- Weiß nicht / keine Angabe

Info Box

52% der Landwirte und 47% der Lohnunternehmer planen Investitionen für die kommenden 12 Monate.

Basis: Alle befragten Landwirte (n=1014) und Lohnunternehmer (n=150); Mehrfachantwort; gestützte Abfrage; dargestellt sind relative Häufigkeiten;
A20. In welche der folgenden Bereiche planen Sie in den nächsten 12 Monaten (September 2026 bis August 2027) zu investieren? Mit Investieren meinen wir Neu- oder Gebrauchtkauf, Leasing, Neubau, Renovierung oder Modernisierung.

rentenbank

Getätigte Investitionen in den letzten 12 Monaten

Anzahl Landwirte nach Betriebsausrichtung

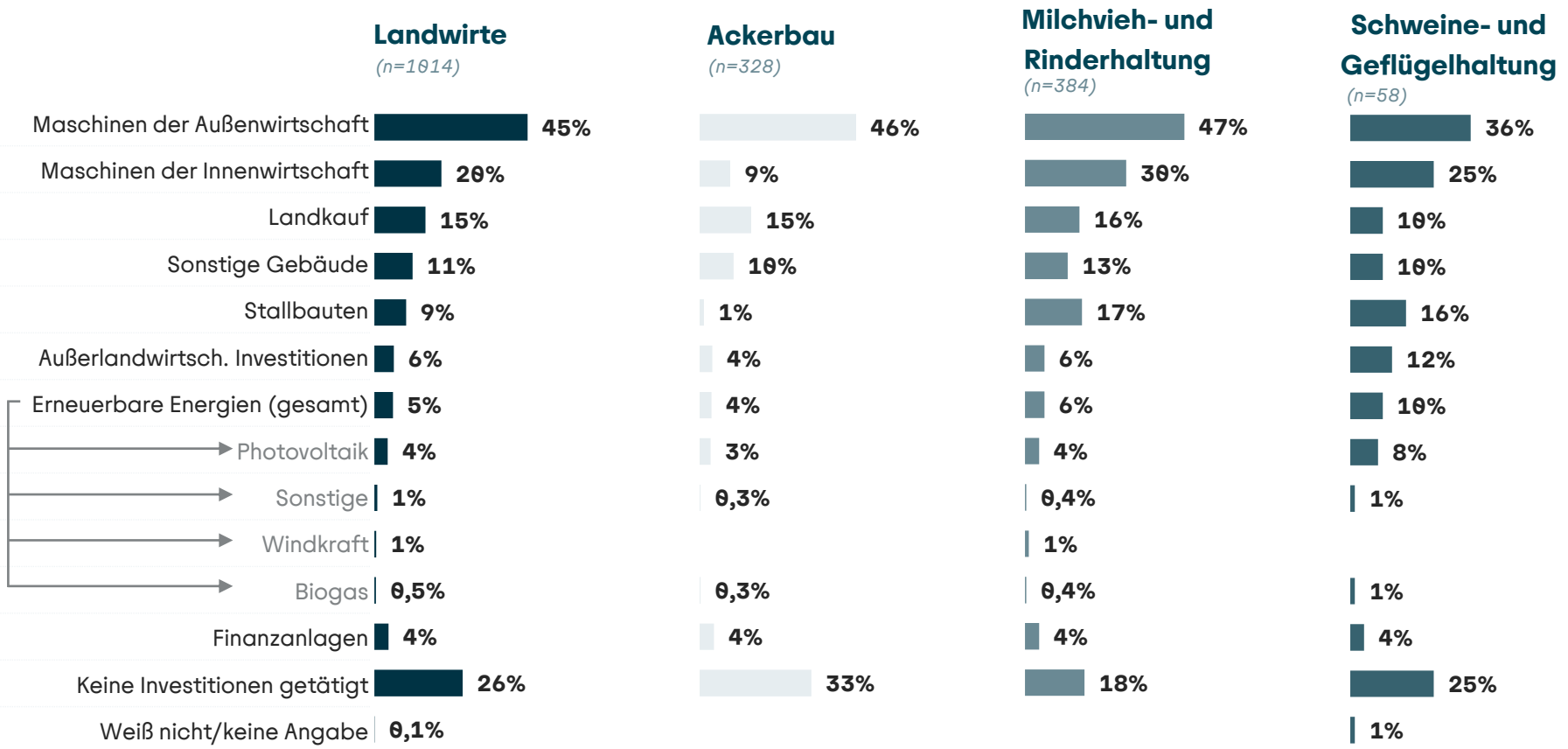

Info Box

Milchvieh- und Rinderhalter haben in den vergangenen 12 Monaten häufiger investiert als Ackerbauern und Schweine- und Geflügelhalter. Alle Betriebsausrichtungen investieren am häufigsten in die Maschinen der Außenwirtschaft.

Basis: Alle befragten Landwirte (n=1014); Mehrfachantwort; gestützte Abfrage; dargestellt sind relative Häufigkeiten;
A17. Bitte denken Sie an Ihre betrieblichen Investitionen in den letzten 12 Monaten (September 2025 – August 2026). In welche der folgenden Bereiche haben Sie in diesem Zeitraum investiert? Mit Investieren meinen wir Neu- oder Gebrauchtkauf, Leasing, Neubau, Renovierung oder Modernisierung.

rentenbank

Geplante Investitionen in den nächsten 12 Monaten

Anzahl Landwirte nach Betriebsausrichtung

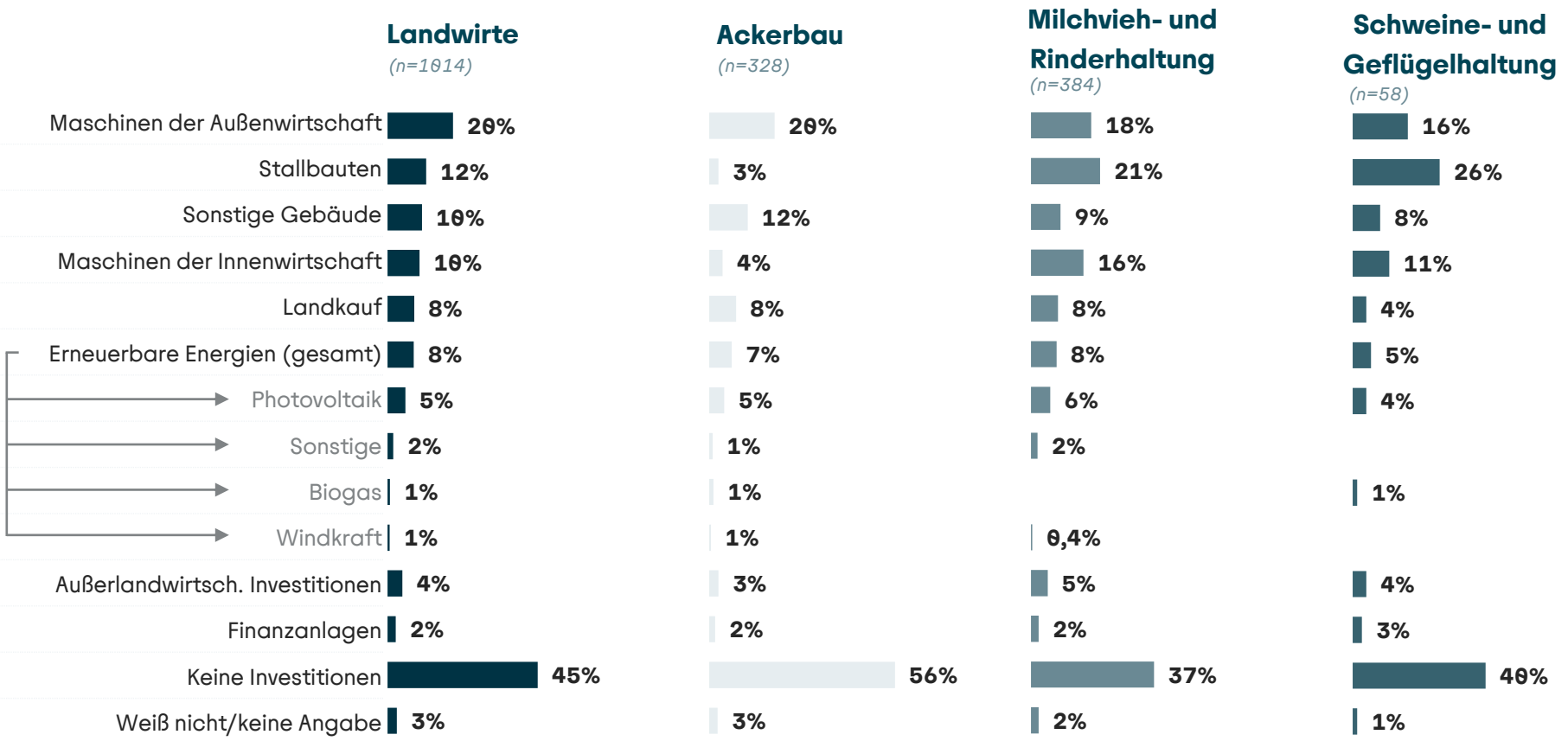

Info Box

Milchvieh- und Rinderhalter haben auch für die nächsten 12 Monate die größte Investitionsbereitschaft – weniger als die Hälfte der Ackerbauern plant Investitionen.

Basis: Alle befragten Landwirte (n=1014); Mehrfachantwort; gestützte Abfrage; dargestellt sind relative Häufigkeiten;
A20. In welche der folgenden Bereiche planen Sie in den nächsten 12 Monaten (September 2026 bis August 2027) zu investieren? Mit Investieren meinen wir Neu- oder Gebrauchtkauf, Leasing, Neubau, Renovierung oder Modernisierung.

rentenbank

Vergleich: Geplante Investitionen – Getätigte Investitionen

Landwirte

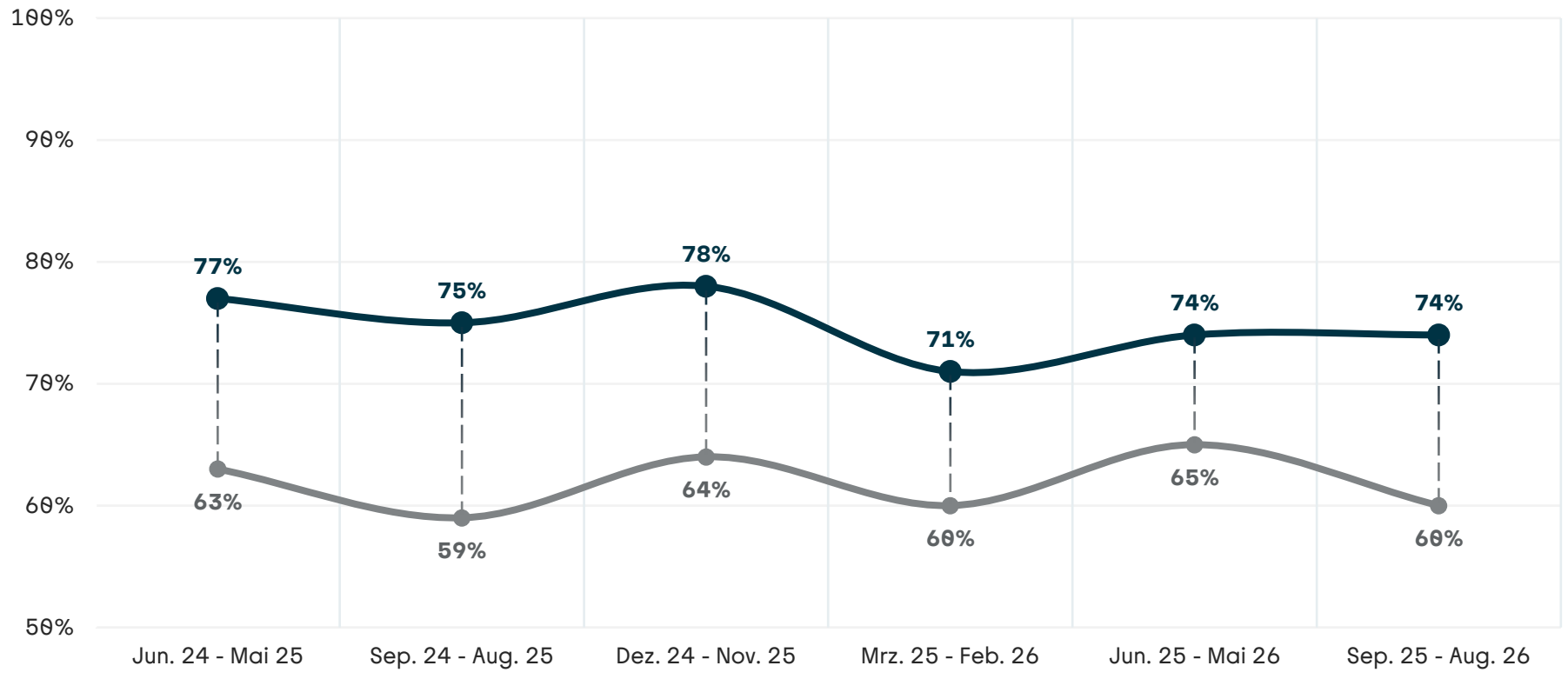

Info Box

Der Anteil der Landwirte, die tatsächlich investieren, liegt um bis zu 15 Prozentpunkte über dem Anteil derjenigen, die ursprünglich Investitionen geplant hatten.

getätigte Investitionen

geplante Investitionen

Basis: Alle befragten Landwirte (Basis je Befragungszeitraum unterschiedlich; ca. n=1000-1020); Mehrfachantwort; gestützte Abfrage; dargestellt sind relative Häufigkeiten;
A17. Bitte denken Sie an Ihre betrieblichen Investitionen in den letzten 12 Monaten. In welche der folgenden Bereiche haben Sie in diesem Zeitraum investiert?
A20. In welche der folgenden Bereiche planen Sie in den nächsten 12 Monaten zu investieren?

rentenbank

Durchschnittliches Investitionsvolumen der letzten 12 Monate

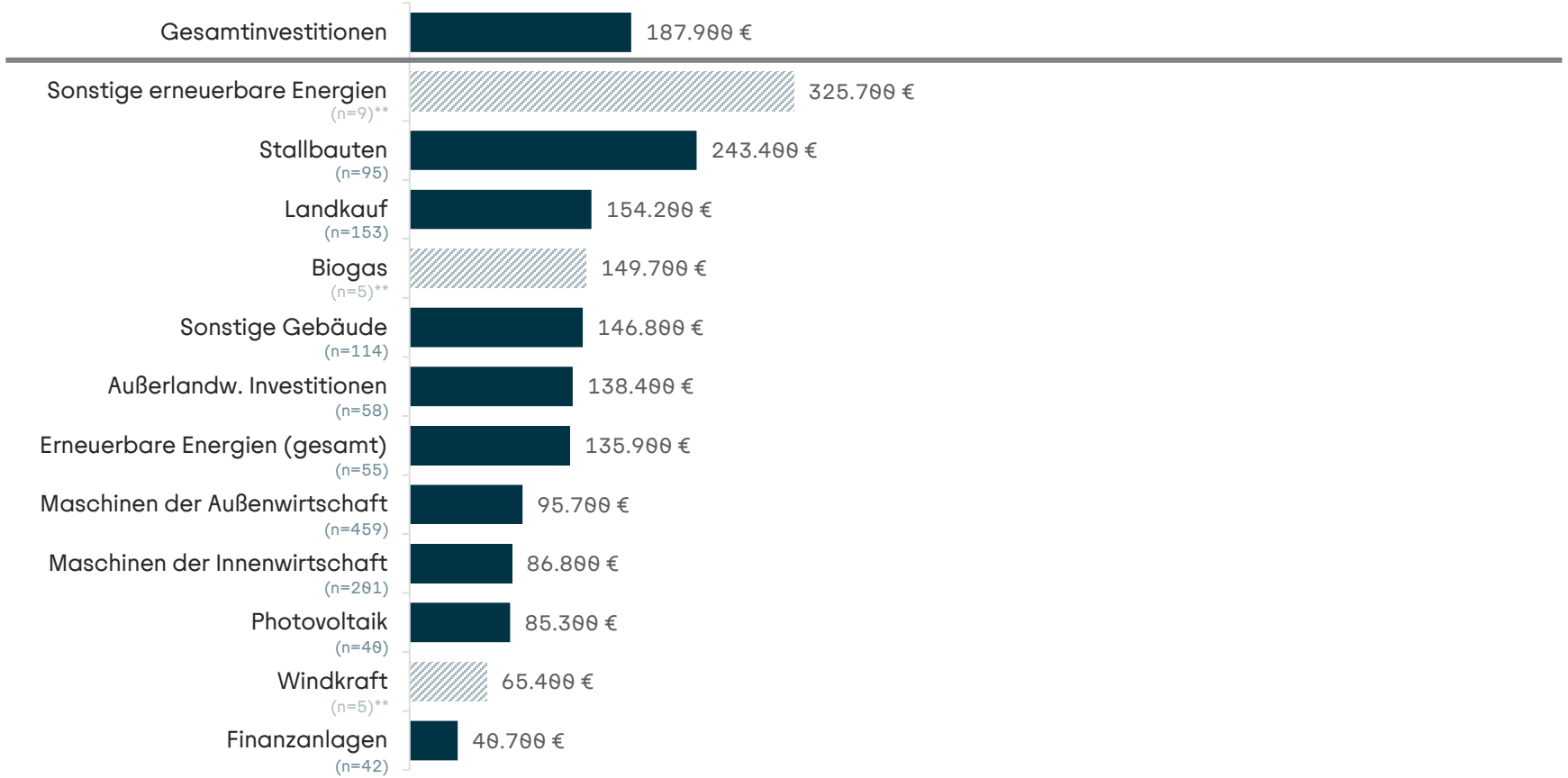

Info Box

Wenn in den Bereich investiert wurde, war in den vergangenen 12 Monaten das durchschnittliche Volumen für Stallbauten am höchsten.

Basis: Alle Landwirte mit getätigten Investitionen (n=749); Einfachantwort pro Investitionsbereich; ungestützte Abfrage; dargestellt sind Durchschnittswerte exkl. 0 (gerundet auf die nächste Hunderterstelle)
**Achtung: Sehr kleine Basis
A17. Bitte denken Sie an Ihre betrieblichen Investitionen in den letzten 12 Monaten (September 2025 – August 2026). In welche der folgenden Bereiche haben Sie in diesem Zeitraum investiert? Mit Investieren meinen wir Neu- oder Gebrauchtkauf, Leasing, Neubau, Renovierung oder Modernisierung.

rentenbank

Durchschnittliches geplantes Investitionsvolumen in den nächsten 12 Monaten

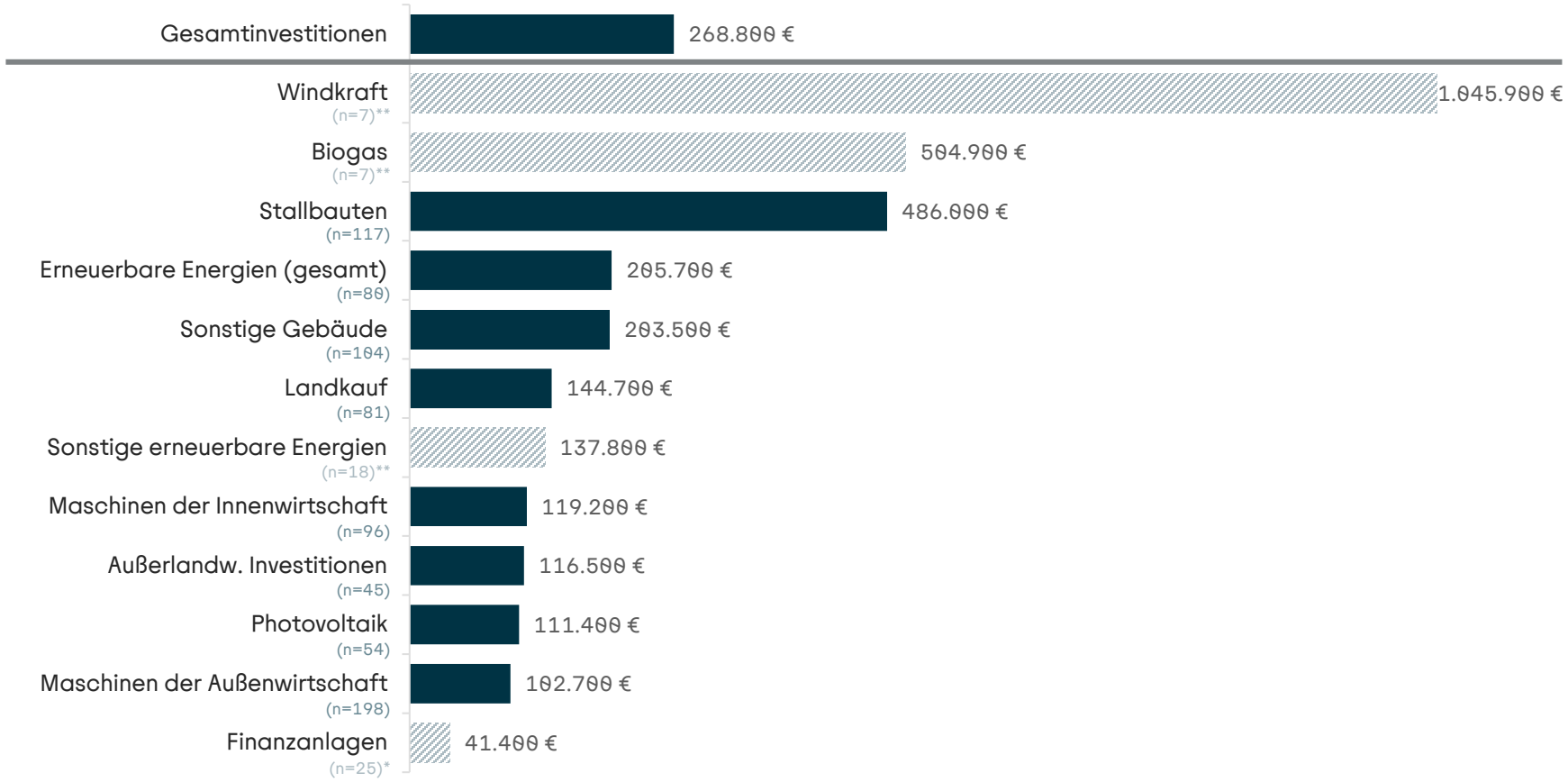

Info Box

Das durchschnittliche geplante Investitionsvolumen für Stallbauten und Erneuerbare Energien in den kommenden 12 Monaten ist deutlich höher als für andere Bereiche.

Basis: Alle Landwirte mit geplanten Investitionen (n=531); Einfachantwort pro Investitionsbereich; ungestützte Abfrage; dargestellt sind Durchschnittswerte exkl. 0 (gerundet auf die nächste Hunderterstelle)
*Achtung: Kleine Basis; **Achtung: Sehr kleine Basis
A20. In welche der folgenden Bereiche planen Sie in den nächsten 12 Monaten (September 2026 bis August 2027) zu investieren? Mit Investieren meinen wir Neu- oder Gebrauchtkauf, Leasing, Neubau, Renovierung oder Modernisierung.

rentenbank

Vergleich: Geplantes Investitionsvolumen – Getätigtes Investitionensvolumen

Landwirte

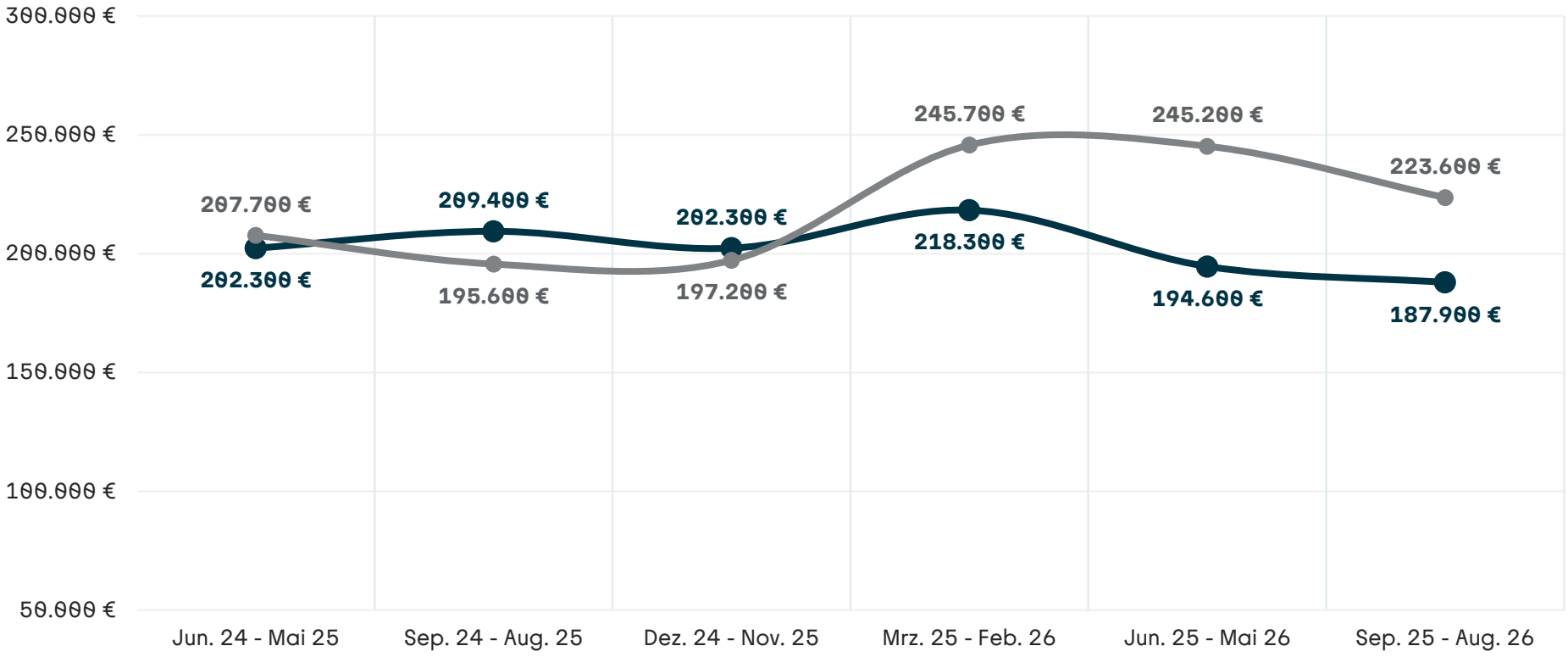

Info Box

Das geplante und das tatsächlich realisierte Investitionsvolumen weicht seit den letzten drei Befragungen stärker voneinander ab.

getätigte Investitionen

geplante Investitionen

Basis A17: Alle Landwirte mit tatsächlichen Investitionen (Jun. 24 - Mai 25: n=787; Sep. 24 - Aug. 25: n=795; Dez. 24 - Nov. 25: n=789; Mrz. 25 - Feb. 26: n=726; Jun. 25 - Mai 26: n=759, Sep. 25 – Aug. 26: n=749)
Basis A20: Alle Landwirte mit geplanten Investitionen (Jun. 24 - Mai 25: n=669; Sep. 24 - Aug. 25: n=603; Dez. 24 - Nov. 25: n=659; Mrz. 25 - Feb. 26: n=617 ; Jun. 25 - Mai 26: n=666, Sep. 25 – Aug. 26: n=759)
Einfachantwort pro Bereich; ungestützte Abfrage; dargestellt sind Durchschnittswerte exkl. 0 (gerundet auf die nächste Hunderterstelle)
A17. Bitte denken Sie an Ihre betrieblichen Investitionen in den letzten 12 Monaten. In welche der folgenden Bereiche haben Sie in diesem Zeitraum investiert? Mit Investieren meinen wir Neu- oder Gebrauchtkauf, Leasing, Neubau, Renovierung oder Modernisierung.
A20. In welche der folgenden Bereiche planen Sie in den nächsten 12 Monaten zu investieren? Mit Investieren meinen wir Neu- oder Gebrauchtkauf, Leasing, Neubau, Renovierung oder Modernisierung.

rentenbank

Durchschnittliches Investitionsvolumen nach Investitionsbereichen in Euro

Lohnunternehmer

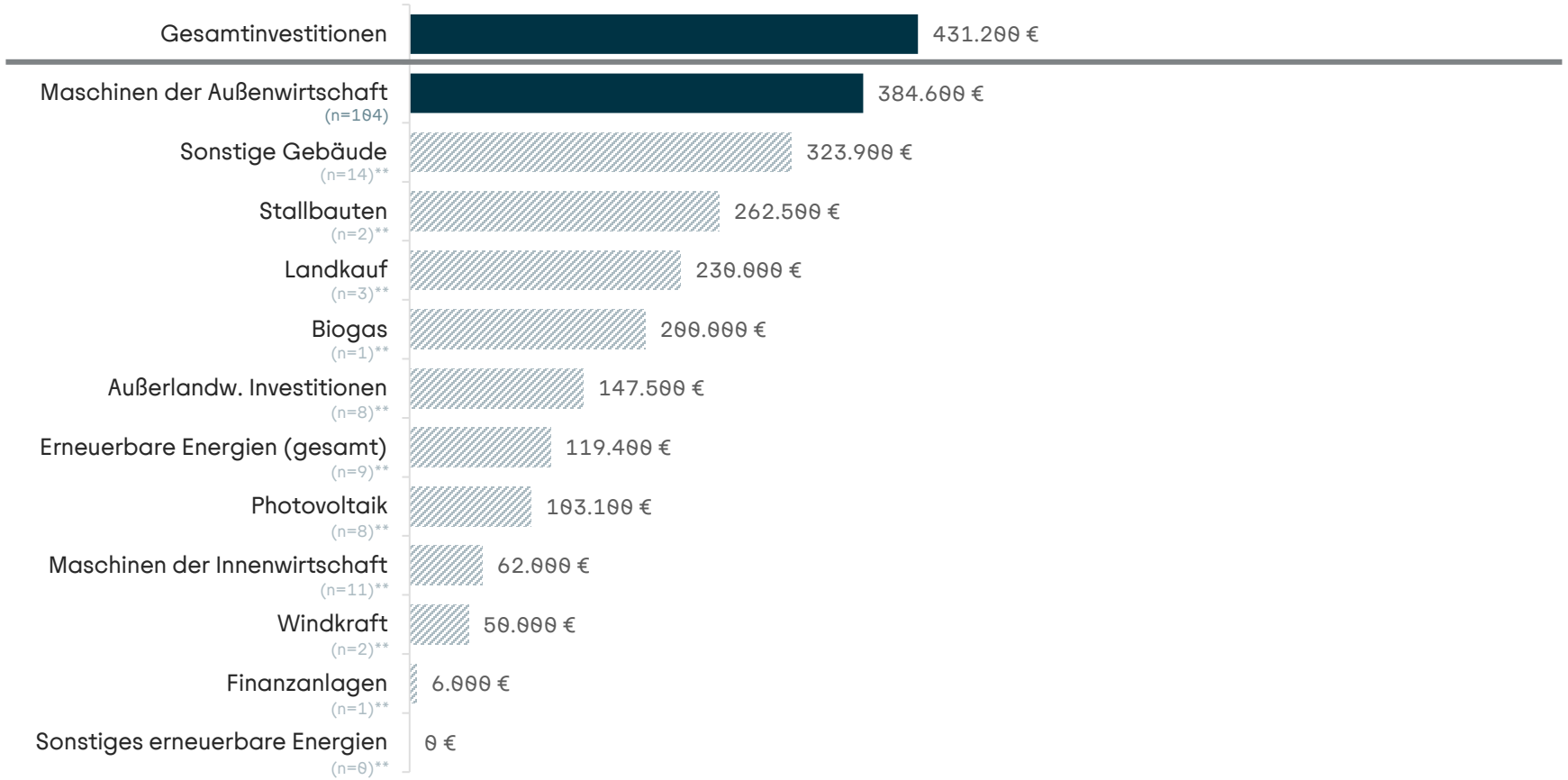

Info Box

Lohnunternehmer investierten in den vergangenen 12 Monaten im Durchschnitt deutlich höhere Summen als Landwirte.

Basis: Alle Lohnunternehmer mit getätigten Investitionen (n=114); Einfachantwort pro Investitionsbereich; ungestützte Abfrage; dargestellt sind Durchschnittswerte exkl. 0 (gerundet auf die nächste Hunderterstelle)
*Achtung: Kleine Basis; **Achtung: Sehr kleine Basis
A17. Bitte denken Sie an Ihre betrieblichen Investitionen in den letzten 12 Monaten (September 2025 – August 2026). In welche der folgenden Bereiche haben Sie in diesem Zeitraum investiert? Mit Investieren meinen wir Neu- oder Gebrauchtkauf, Leasing, Neubau, Renovierung oder Modernisierung.

rentenbank

Durchschnittliches geplantes Investitionsvolumen nach Investitionsbereichen in Euro

Lohnunternehmer

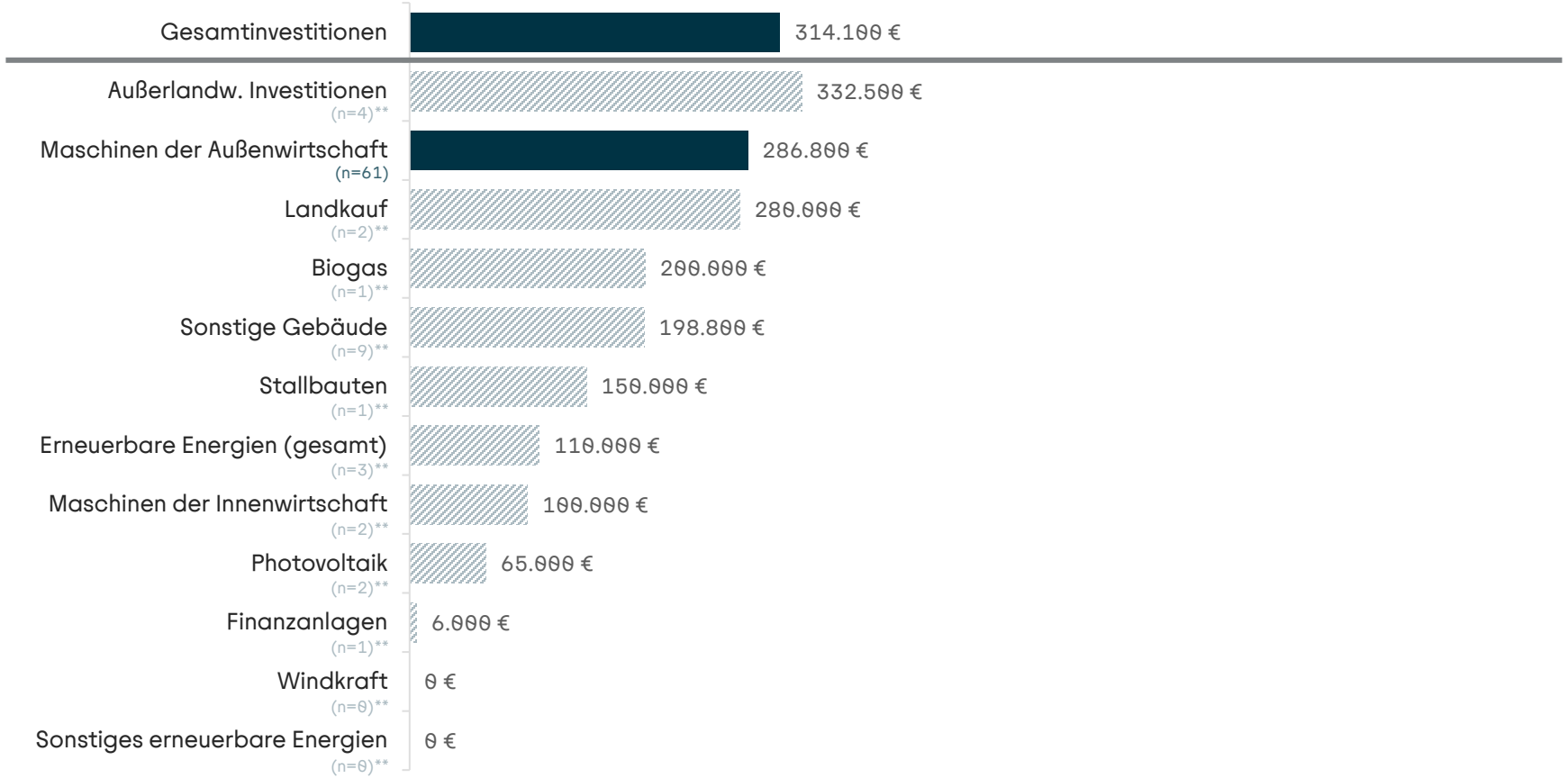

Info Box

Deutlich weniger Lohnunternehmer planen in den kommenden 12 Monaten zu investieren als in den vergangenen Monaten investiert haben. Darüber hinaus planen sie durchschnittlich weniger zu investieren als zuvor.

Basis: Alle Lohnunternehmer mit geplanten Investitionen (n=70); Einfachantwort pro Investitionsbereich; ungestützte Abfrage; dargestellt sind Durchschnittswerte exkl. 0 (gerundet auf die nächste Hunderterstelle)
*Achtung: Kleine Basis; **Achtung: Sehr kleine Basis
A19. In welche der folgenden Bereiche planen Sie in den nächsten 12 Monaten (September 2026 bis August 2027) zu investieren? Mit Investieren meinen wir Neu- oder Gebrauchtkauf, Leasing, Neubau, Renovierung oder Modernisierung.

rentenbank

Beurteilung der betrieblichen Liquidität

Landwirte und Lohnunternehmer

Landwirte

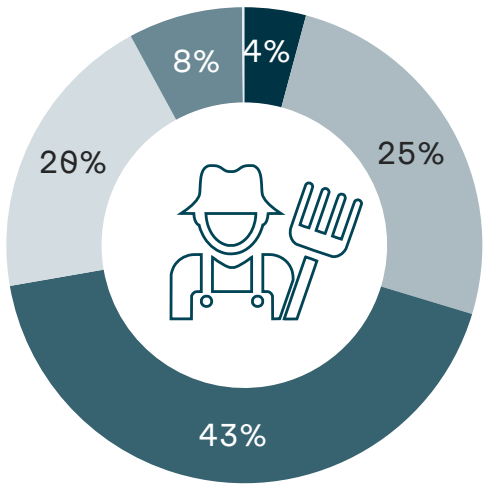

- 1 = sehr gut
- 2 = gut
- 3 = mittel
- 4 = schlecht
- 5 = sehr schlecht
- Keine Angabe

Lohnunternehmer

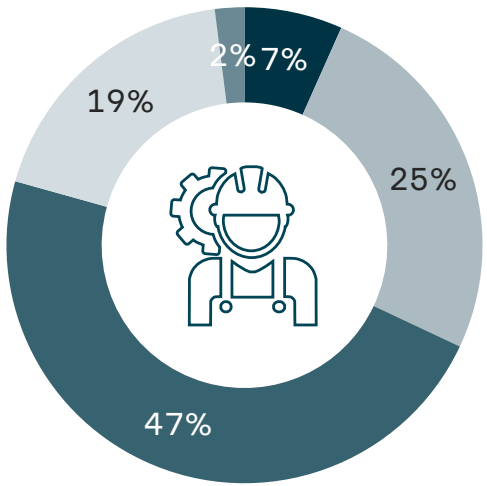

- 1 = sehr gut
- 2 = gut
- 3 = mittel
- 4 = schlecht
- 5 = sehr schlecht
- Keine Angabe

Info Box

Mehr als 70 % der Landwirte und fast 80% der Lohnunternehmer bewerten ihre betriebliche Liquidität als mittel bis sehr gut – jeweils mehr als zwei Drittel sogar gut bis sehr gut.

Basis: Alle befragten Landwirte (n=1014) und Lohnunternehmer (n=150); Mehrfachantwort; gestützte Abfrage; dargestellt sind relative Häufigkeiten;
A22. Wie beurteilen Sie Ihre aktuelle betriebliche Liquidität? Ist sie...

rentenbank

Beurteilung der betrieblichen Liquidität

Landwirte

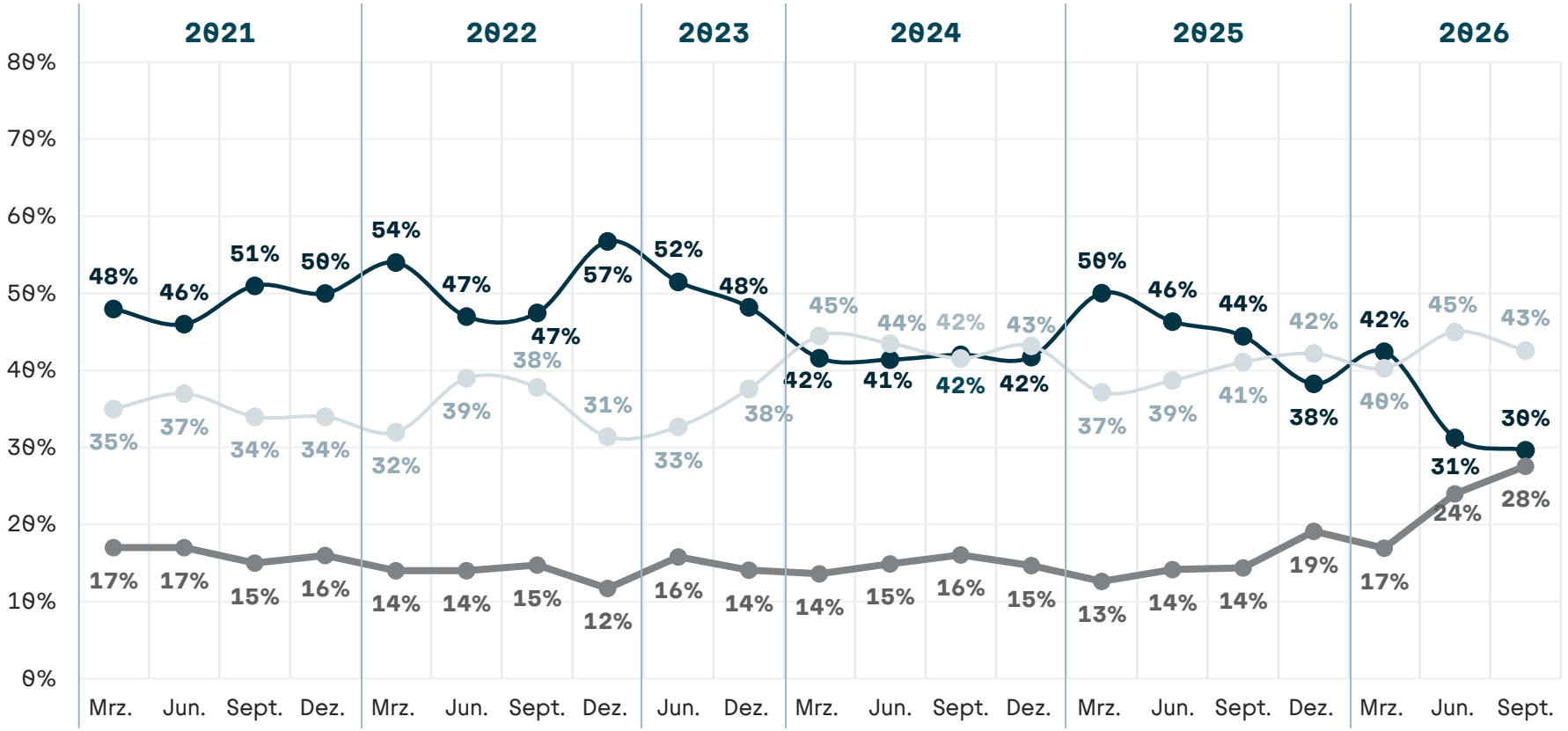

Info Box

Der Anteil der Landwirte mit der Einschätzung einer schlechten oder sehr schlechten betrieblichen Liquidität steigt erneut an.

Basis: Alle befragten Landwirte (n=1014); Mehrfachantwort; gestützte Abfrage; dargestellt sind relative Häufigkeiten;
A22. Wie beurteilen Sie Ihre aktuelle betriebliche Liquidität? Ist sie...

rentenbank

Die betriebliche Liquidität von Milchvieh- und Rinderhaltern und Ackerbauern sinkt deutlich

Beurteilung der betrieblichen Liquidität nach Betriebsformen - Landwirte

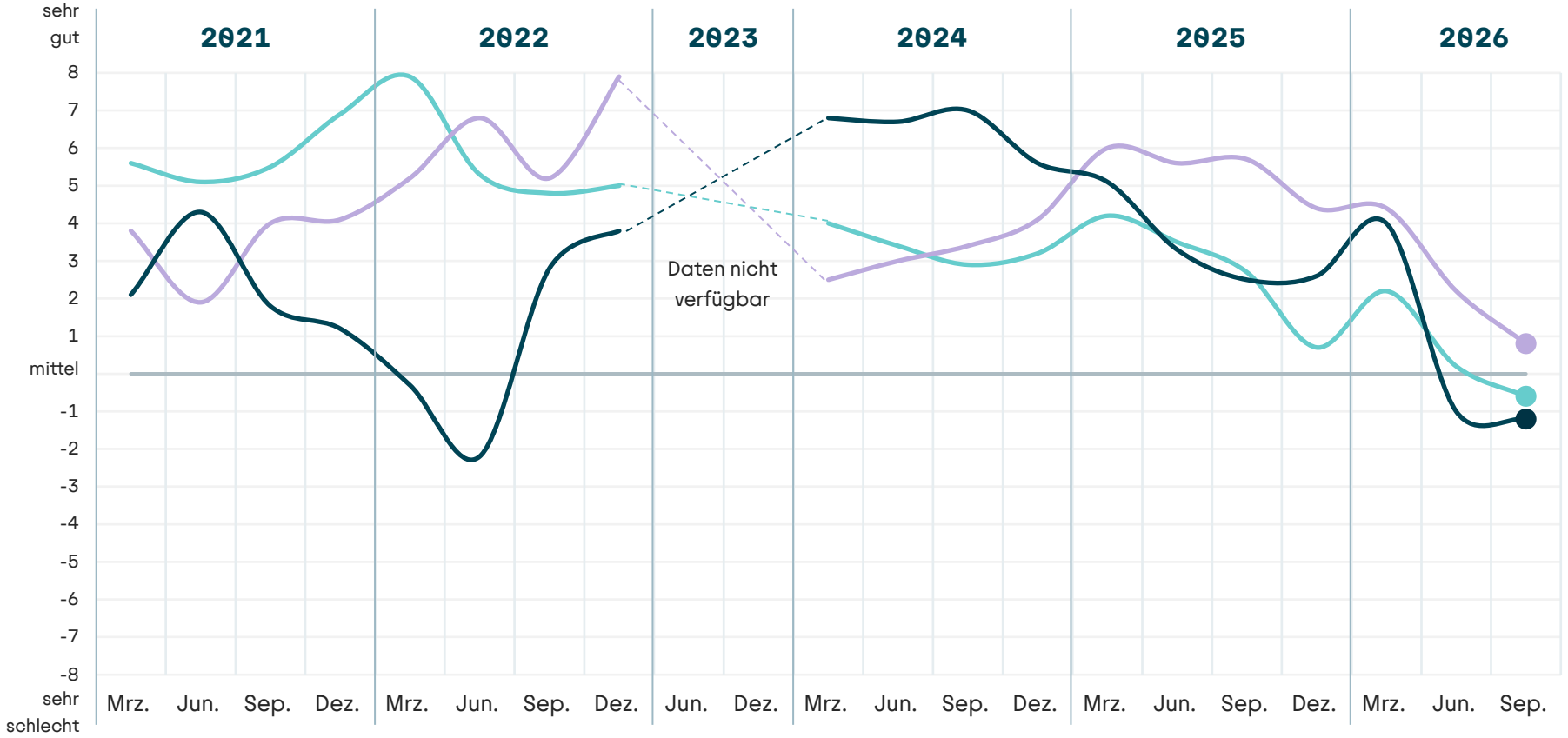

SEPTEMBER 2026

- Milchvieh- und Rinderhaltung: **0,8**
- Ackerbau: **-0,6**
- Schweine- und Geflügelhaltung: **-1,2**

Basis: Alle befragten Landwirte (n=1014); Einfachantwort; gestützte Abfrage; dargestellt sind rechnerische Durchschnittswerte, gemittelt und mit 10 multipliziert; sehr gut = 10; sehr ungünstig =-10
A21. Wie beurteilen Sie Ihre aktuelle betriebliche Liquidität? Ist sie...

rentenbank

CO2-Bilanz / Betriebszweige

Landwirte

CO_2-Bilanz erstellt?

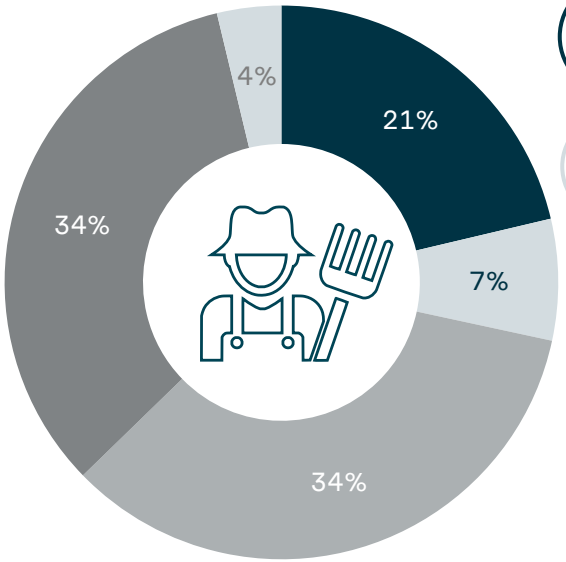

- Ich erstelle bereits eine CO2-Bilanz für meinen Betrieb
- Ich plane eine CO2-Bilanz für meinen Betrieb zu erstellen
- Ich plane vorerst nicht, eine CO2-Bilanz für meinen Betrieb zu erstellen
- Ich habe mich mit dem Thema noch nicht auseinandergesetzt
- Weiß nicht / keine Angabe

n=216

Für welche Betriebszweige? (TOP 5)

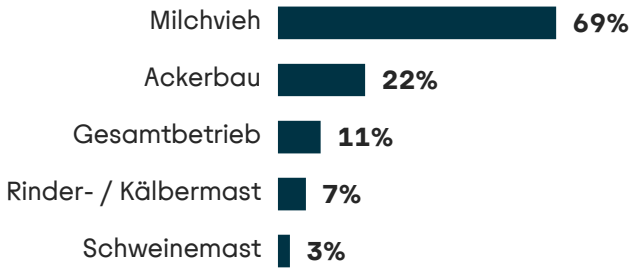

n=72

Für welche Betriebszweige? (TOP 5)

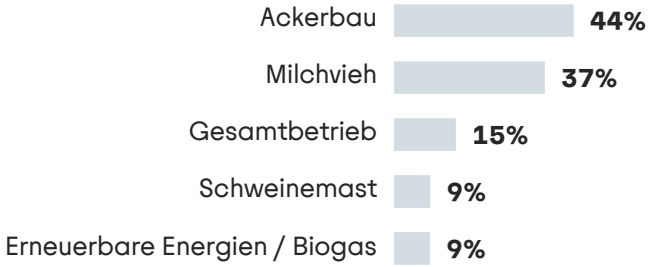

Info Box

Das Erstellen einer CO2-Bilanz ist aktuell eher unüblich. Wenn sie erstellt wird, geschieht dies überwiegend für die Milchproduktion, Planungen bestehen vor allem für den Ackerbau.

Basis: Alle befragten Landwirte (n=1014); Einfachantwort; gestützte Abfrage;
A25. Welche der folgenden Aussagen trifft auf den Umgang in Ihrem Betrieb mit einer CO2-Bilanz zu?; A26. Für welche Betriebszweige erstellen Sie bereits eine CO2-Bilanz?; A27. Für welche Betriebszweige planen Sie, eine CO2-Bilanz zu erstellen?

rentenbank

CO2-Bilanz / Impulsgeber

Landwirte

CO2-Bilanz erstellt?

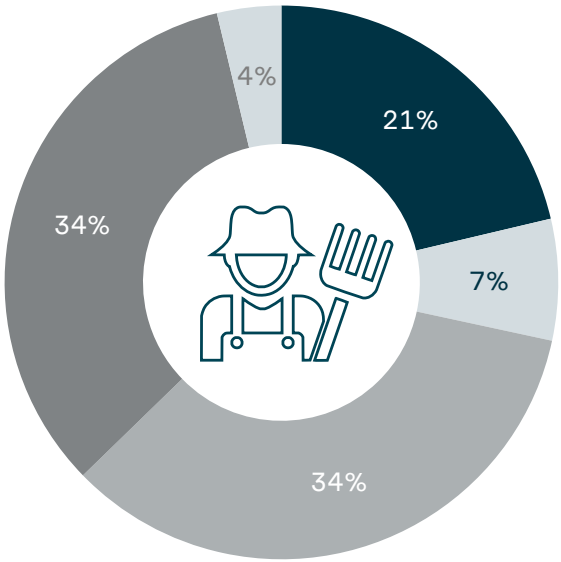

- Ich erstelle bereits eine CO2-Bilanz für meinen Betrieb
- Ich plane eine CO2-Bilanz für meinen Betrieb zu erstellen
- Ich plane vorerst nicht, eine CO2-Bilanz für meinen Betrieb zu erstellen
- Ich habe mich mit dem Thema noch nicht auseinandergesetzt
- Weiß nicht / keine Angabe

n=216

Woher kommt der Impuls?

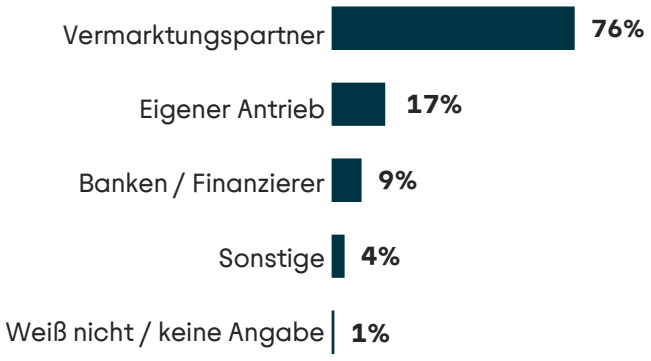

n=72

Woher kommt der Impuls?

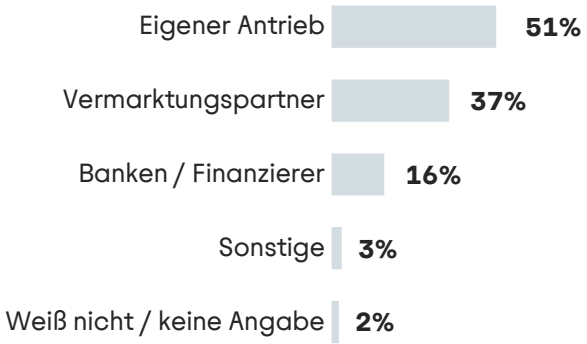

Info Box

Vermarktungspartner sind der stärkste Impulsgeber für die aktuell schon durchgeführte Erstellung einer CO2-Bilanz. Der Impuls künftig eine CO2-Bilanz zu erstelle, entsteht häufig aus eigener Motivation.

Basis: Alle befragten Landwirte, die eine CO2-Bilanz erstellen (n=216) bzw. planen eine CO2-Bilanz zu erstellen (n=72); Mehrfachantwort; ungestützte Abfrage; dargestellt sind relative Häufigkeiten
A25. Welche der folgenden Aussagen trifft auf den Umgang in Ihrem Betrieb mit einer CO2-Bilanz zu?; A28. Woher kommt bzw. kam der Impuls zur Erstellung einer CO2-Bilanz ?

rentenbank

Bereits umgesetzte Maßnahmen zur Anpassung an den Klimawandel

Landwirte

Bereits Maßnahmen umgesetzt, um den Folgen des Klimawandels zu begegnen?

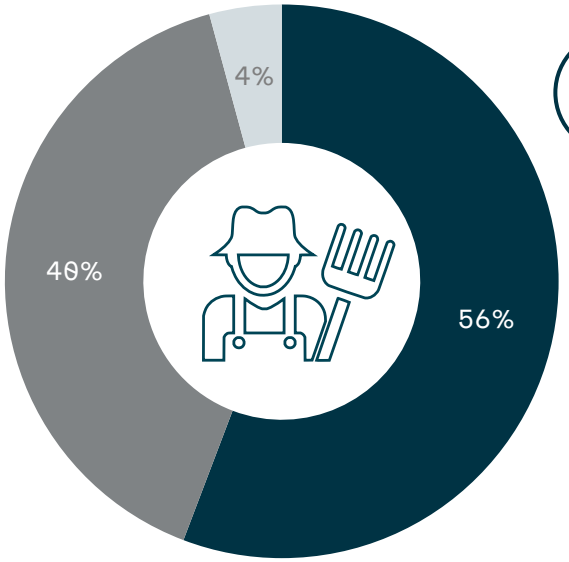

- Ja
- Nein
- Weiß nicht / keine Angabe

n=566

Welche Maßnahmen haben Sie bereits umgesetzt? (TOP 10)

Info Box

56 % der Landwirte haben entsprechende Maßnahmen umgesetzt. Besonders verbreitet sind boden- und wasserschonende Ansätze sowie der Anbau trockenresistenter Sorten. Technische Lösungen wie Bewässerungssysteme oder Sensortechnik werden bisher vergleichsweise selten genutzt.

Basis: Alle befragten Landwirte (n=1014) – alle befragten Landwirte, die Maßnahmen umgesetzt haben (n=566); Einfachantwort - Mehrfachantwort; ungestützte Abfrage; dargestellt sind relative Häufigkeiten
A29. Landwirtschaftliche Betriebe sind zunehmend vom Klimawandel betroffen (z.B. Hitze, Dürre, Extremwetter). Haben Sie auf Ihrem Betrieb bereits Maßnahmen umgesetzt, um den Folgen des Klimawandels zu begegnen?
A31a. Welche Maßnahmen haben Sie bereits umgesetzt, um dem Klimawandel zu begegnen?

rentenbank

08

Betriebliche Entwicklung

LANDWIRTE

rentenbank

Geplante Veränderungen nach Betriebszweigen

Landwirte, die Veränderungen planen

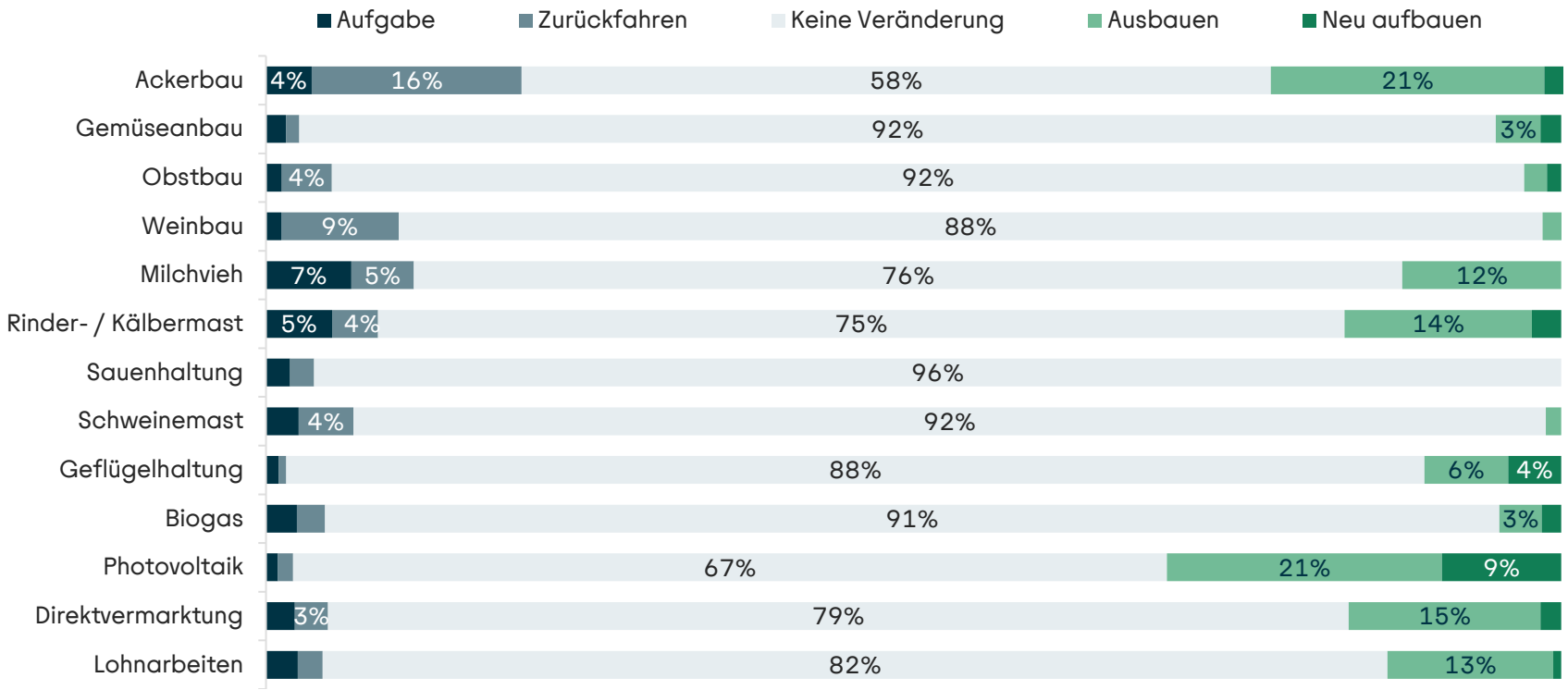

Info Box

Landwirte planen insbesondere die Bereiche Photovoltaik und Ackerbau weiter auszubauen.

Im Bereich Ackerbau sind jedoch ebenfalls die meisten geplanten Rückgänge zu verzeichnen, gefolgt von Weinbau und Rinderhaltung.

Basis: Alle befragten Landwirte, die Veränderungen planen (n=265); Einfachantwort; gestützte Abfrage; dargestellt sind relative Häufigkeiten derjenigen, die keine vollständige Betriebsaufgabe planen
A23. Planen Sie in den nächsten 2-3 Jahren Veränderungen bei Ihren Betriebszweigen wie z.B. Aufbau, Ausbau, Zurückfahren oder Aufgabe? (x) A24. Welche Veränderungen planen Sie in welchen Bereichen?

rentenbank

Disclaimer

Die Landwirtschaftliche Rentenbank hat die Informationen in dieser Präsentation sehr sorgfältig geprüft. Trotzdem kann sie keine Garantie dafür übernehmen, dass die bereitgestellten Informationen vollständig, richtig und in jedem Fall aktuell sind. Deshalb sollten Sie die Richtigkeit der hier präsentierten Informationen überprüfen, insbesondere wenn sie als Grundlage für Geschäfte dienen.

Landwirtschaftliche Rentenbank
Theodor-Heuss-Allee 80
60486 Frankfurt am Main

+49 69 2107- 0
office@rentenbank.de

rentenbank